

# ОГЛАВЛЕНИЕ

---

О нас	2 стр.
Виды поверхностей моек	3 стр.
Содержание	4 стр.
Расшифровка артикула	14 стр.
Виды монтажа моек	15 стр.
Мойки из нержавеющей стали	16 стр.
Гранитные мойки	45 стр.
Смесители	50 стр.
Аксессуары	55 стр.
Водосливная арматура	62 стр.
Встраиваемые вытяжки	66 стр.
Установка моек	69 стр.



# О НАС

Группа компаний ТЕКАР начала свою деятельность на рынке кухонных моек и аксессуаров в 1992 году. В 2002 была основана собственная торговая марка **UKINOX**. Это более 200 моделей кухонных моек и наименований аксессуаров из нержавеющей стали, а также мойки и смесители из искусственного гранита. За 30 лет кропотливой работы мы зарекомендовали себя как надежного и открытого к диалогу партнера.

Качество изделий **UKINOX** подтверждено сертификатами международного образца. Главная особенность моделей – сочетание максимальной функциональности, эстетики и разумной цены.

Продукция **UKINOX** поставляется более чем в 30 стран, где уже успела себя зарекомендовать.

Модели конструктивно адаптированы под мебельные ГОСТы: мойки легко встраиваются как в прямоугольные, так и в угловые тумбы, использующиеся при комплектации кухонных гарнитуров.

Наше собственное производство налажено в России, а также продукцию для марки **UKINOX** производят в Турции, Китае, Италии и других странах.

Весь процесс производства тщательно контролируется, а качество продукции подтверждено международными сертификатами соответствия и отвечает всем основным требованиям безопасности.

Эффективная организация нашего производства позволяет не только обеспечивать покупателей высококачественной продукцией, признанной во всем мире, но и поддерживать, расширять ассортимент.

Изделия **UKINOX** остаются в идеальном состоянии в течение многих лет, а все потому что прочная поверхность невосприимчива практически к любым воздействиям в интенсивной ежедневной эксплуатации.




# ВИДЫ ПОВЕРХНОСТЕЙ МОЕК



## Полированная нержавеющая сталь

- Нержавеющая сталь с глянцевым блеском отлично подходит для классических моек;
- На финальном этапе производится дополнительная механическая обработка для придания блеска.



## Нержавеющая сталь с декором «ЛАЙН»

- Прекрасно впишется в любой интерьер;
- На поверхности практически не видны следы капель воды, мелкие механические повреждения и известковый налёт;
- Текстура поверхности схожа с текстурой льна.



## Матовая нержавеющая сталь

- Отсутствует характерный блеск;
- Мойка изготавливается из полированного металла и после штамповки дополнительно не полируется.



## Брашированная нержавеющая сталь

- Брашированная поверхность не подвержена коррозии, не тускнеет со временем, на ней не видны следы от прикосновений и блики от солнечного света;
- Мойка дольше сохраняет презентабельность внешнего вида и менее прихотлива в уходе.



## Гранитные мойки

- Гранитные мойки имеют солидный внешний вид, абсолютно бесшумные и на них не заметны брызги воды и разводы;
- Нет необходимости протирать поверхность мойки после каждого использования.

07 / Белый



08 / Лен



10 / Чёрный



49 / Тёмно-серый



93 / Шоколад



3

Впишемся в любую кухню

**UKINOX**

# МОЙКИ

## ГАЛАНТ



СТР. 18-19

46 x 48 см



46.5 x 48.8 см



СДЕЛАНО В РОССИИ

62 x 48 см



62 x 48 см



73 x 48 см



## ГРАНД



СТР. 20-23

48 x 48 см



50 x 50 см



57 x 49 см



58 x 50 см



60 x 48 см



СДЕЛАНО В РОССИИ

65 x 50 см



78 x 49 см



78 x 48 см



80 x 50 см



80 x 50 см




СДЕЛАНО В РОССИИ

80 x 50 см



98 x 50 см



## ИННОВА

NEW  
2022 ГОД



СТР. 27

50 x 60 см



80 x 60 см



# МОЙКИ

## КЛАССИКА



СТР. 24-26

41 x 44 см



48 x 48 см



50 x 40 см



56 x 43.5 см



76 x 43.5 см



78 x 43.5 см



## КОМФОРТ



СТР. 28-29

58 x 48 см



77 x 50 см



78 x 49 см



78 x 49 см



## ФАВОРИТ



СТР. 30-32

∅ 50 см



∅ 51 см



57 x 45 см



57.7 x 44.7 см



74 x 44 см



76 x 47 см



77 x 48 см



# МОЙКИ

## СПЕКТР



СТР. 34

NEW  
2022 ГОД

50 x 50 см



СДЕЛАНО В РОССИИ

NEW  
2022 ГОД

70 x 48 см



СДЕЛАНО В РОССИИ

NEW  
2022 ГОД

78 x 48 см



СДЕЛАНО В РОССИИ

## СТАНДАРТ



СТР. 35-36

50 x 40 см



СДЕЛАНО В РОССИИ

50 x 50 см



СДЕЛАНО В РОССИИ

50 x 60 см



СДЕЛАНО В РОССИИ

60 x 60 см



СДЕЛАНО В РОССИИ

80 x 60 см



СДЕЛАНО В РОССИИ

80 x 60 см



## МОДЕРН



СТР. 37-39

16 x 30 см



17 x 30 см



34 x 40 см



40 x 40 см



∅ 42 см



45 x 40 см



60.5 x 46 см



78 x 46 см



6

Впишемся в любую кухню

**UKINOX**

# МОЙКИ

ЛОФТ |



СТР. 41-42

**NEW**  
2022 ГОД 34 x 40 см




**NEW**  
2022 ГОД 40 x 40 см



**NEW**  
2022 ГОД 45 x 40 см



**NEW**  
2022 ГОД 45 x 50 см



ПРАКТИКА |



СТР. 43

**NEW**  
2022 ГОД 45 x 50 см



**NEW**  
2022 ГОД 50x50 см



7

Впишемся в любую кухню

**UKINOX**

# ГРАНИТНЫЕ МОЙКИ

ЕНИСЕЙ

77.5 x 49.5 см



СТР. 47



07 / Белый



08 / Лён

ДВИНА

51 x 50.5 см



СТР. 47



07 / Белый



10 / Чёрный



49 / Тёмно-серый

ВЯТКА

78.2 x 49.5 см



СТР. 48



07 / Белый



08 / Лён

ОКА

∅ 50 см



СТР. 48



10 / Чёрный

8

Впишемся в любую кухню

**UKINOX**



# СМЕСИТЕЛИ

## Низкий излив

ВЫСОТА ОТ 110 ДО 150 ММ

СТР. 51

UM1301



\*

UM1302



\*

## Высокий излив

ВЫСОТА ОТ 165 ДО 290 ММ

СТР. 51-54

UM1242



\*

UM2102



\*

UM2103



\*

UM2104



\*

UM2201



\*

UM2302



\*

UM2303



\*

UM2304



\*

UT2101



\*

UM2106



\*

UM2181



\*

## Комбинированные

ВЫСОТА ОТ 160 ДО 293 ММ

СТР. 54

UM2194



\*

UM2191



\*\* / \*

UM2193



\*

\* - в финишной обработке (хром, матовый металл, бронза, нержавеющая сталь)

\*\* - окрашенные в цвет гранитных моек UKINOX

9

Впишемся в любую кухню

**UKINOX**

# АКСЕССУАРЫ

## Дозаторы для моющего средства

СТР. 56

800



801



## Разделочные доски

СТР. 56

BR36



BR37



BR39



## Коландеры

СТР. 56

C16.30



C17.32



## Наборы крепежей для монтажа

СТР. 56

CP 6 S



CP 8 S



CP 10 S



КНМБ/КНМ



CP 8 UM



B 005 - Br/Cr



BD 40 - Br



BD 20 - Br



BC 90 - Br/Cr



8058 Cr - Cr



BT 10 - Br/Cr



ST 777 - Br/Cr



BP - Br/Cr



B 101 - Br



B 112 - Br



B 114 - Br/Cr



B 115 - Br/Cr



B 116 - Br



B 206 D - Br/Cr



B 216 G - Br/Cr



B 216 H - Br/Cr



B 228 BF - Br/Cr



B 302 B - Br/Cr



B 323 - Br



B 324 - Br/Cr



B 325 - Br/Cr



B 431 - Br/Cr



B 432 - Br



B 433 - Br



B 434 - Br



B 542 - Cr



B 544 - Br



B 545 - Br



B 551 - Br/Cr



M 326 - Cr



Cr - финишная обработка хром

Br - финишная обработка бронза

Br/Cr - финишная обработка хром и бронза

# ВЫТЯЖКИ, АКСЕССУАРЫ

## Рейлинги

СТР. 57-61

B 555 -Br/Cr



B 761 -Br/Cr




B 764 -Br



B 765 -Br/Cr



M 328 -Cr



B 201 A -Br/Cr



B 547 -Br/Cr



B 548 -Br/Cr



B 874 -Br/Cr



B 871 -Br



B 652 -Br/Cr



M (600 A; 800 A) -Cr



M (600; 800) -Cr



MG 881 -Cr



BG 881 -Br



**Cr** - финишная обработка хром

**Br** - финишная обработка бронза

**Br/Cr** - финишная обработка хром и бронза

## Вытяжки

СТР. 66-68

HD1202

50 x 31 см steelgy



HD1230

50 x 31 см steel



HD1223

60 x 31 см steel



HD1300

60 x 31 см black-grass



# ВОДОСЛИВНАЯ АРМАТУРА\*

Арматура для моек из нержавеющей стали

СТР. 62-64

## - 1 Для моек с одной чашей

S302



S303



S304



S905



S701



S710



## - 2 Для моек с двумя чашами

S801



S805



S810



S204 (ДСКМП)



Арматура для моек из гранита

СТР. 64

S701 G



S801 G



Арматура для моек из гранита

СТР. 65

S405



SB101



S100



BM



Overflow 1



Overflow 2



\* - фотографии носят ознакомительный характер и могут отличаться от оригинала. Производитель оставляет за собой право вносить изменения в конструкцию.

## GAP730.480 - GT8K 2L-

1

2

3

4

5

6

7

8

9

10

11

### 1 НАЗВАНИЕ СЕРИИ

GA	-	Галант
GR	-	Гранд
CL	-	Классика
CM	-	Компакт
CO	-	Комфорт
FA	-	Фаворит
ST	-	Стандарт
SP	-	Спектр
LO	-	Лофт
MO	-	Модерн

### 2 ВИД ПОВЕРХНОСТИ

M/D	-	Матовый металл
P	-	Полированный металл
L	-	Декорированная поверхность «Лайн»
B	-	Брашированная сталь

### 3 РАЗМЕР МОЙКИ В ММ

000.000	-	цифры после обозначения вида поверхности
---------	---	--

### 4 ЧИСЛО И ВИД ЧАШ

-	-	одна чаша
15	-	чаша большая + чаша маленькая
20	-	две одинаковые чаши

### 5 ВИД СЛИВНОГО ОТВЕРСТИЯ

-	-	1 1/2"
G	-	3 1/2"

### 6 ВИД ПЕРЕЛИВА

-	-	без перелива
T	-	перелив в чаше
W	-	перелив в крыле

### 7 ТОЛЩИНА МЕТАЛЛА

4	-	0,4 мм
5	-	0,5 мм
6	-	0,6 мм
8	-	0,8 мм
10	-	1,0 мм

### 8 ВИД УПАКОВКИ

O	-	без плёнки и картона
C	-	в плёнке
K	-	в картоне
СК	-	в плёнке и картоне
P	-	индивидуальная картонная коробка

### 9 ОТВЕРСТИЕ ПОД СМЕСИТЕЛЬ

-	-	нет отверстия
0	-	по центру чаши
1	-	слева от чаши
2	-	справа от чаши
3	-	между чашами

### 10 МЕСТО ЧАШИ ОТНОСИТЕЛЬНО КРЫЛА

O	-	оборачиваемая мойка
C	-	по центру мойки
L	-	слева
R	-	справа

### 11 СВАРКА УГЛА

S	-	угол заварен
-	-	угол не заварен

### 12 РАЗМЕРЫ АКСЕССУАРОВ

H	-	размер по вертикали
L	-	размер по горизонтали
W	-	размер в глубину

14

Впишемся в любую кухню


**UKINOX**

# ВИДЫ МОНТАЖА МОЕК

## Врезные мойки |



Самый распространенный способ монтажа, при котором мойка устанавливается в отверстие столешницы и закрепляется снизу специальными клипсами, которые поставляются в комплекте. Главное преимущество врезных моек – это их гигиеничность. При установке ее врезают в столешницу, в результате чего края мойки не возвышаются над поверхностью и под ними не

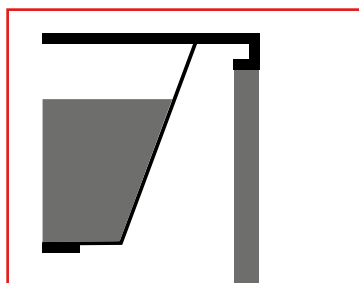


скапливается влага. При выборе материала для кухонной столешницы, куда встраивается мойка, перед заказчиком открывается избыточный выбор. Она может быть выполнена из натурального дерева, ДСП, искусственного камня, ламинирования, а также и других видов материала.

## Накладные мойки |



Самый простой и быстрый способ монтажа мойки при модульной конструкции кухни. Все работы по установке не требуют особых навыков, времени и сил – все возможно выполнить самостоятельно, без привлечения специалиста. Накладные мойки предназначены для монтажа на типовых тумбах стандартной ширины от 50 до 80 см, монтируются

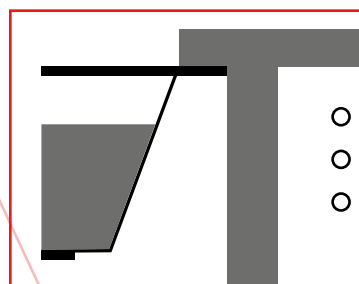


прямо на шкаф сверху, вместо столешницы. Накладные модели почти не применяют для сплошных столешниц, чтобы не создавалась щель между шкафчиками.

## Подстольные мойки |



Мойки подстольного монтажа крепятся ниже уровня столешницы, они имеют аккуратный внешний вид и хорошую герметизацию. При таком способе монтажа мойку можно использовать только в комбинации со столешницами из плотных монолитных и водонепроницаемых материалов, таких как натуральный камень, композитный материал. Подстольный способ установки мойки позволяет подчеркнуть красоту материала столешницы и прекрасно вписывается в общий дизайн кухни, а также позволяет увеличить площадь рабочей поверхности и облегчает уход за ней. Установка кухонной мойки таким способом – процесс, требующий



особой внимательности, а также определенных навыков, ведь даже самая незначительная ошибка может испортить как само изделие, так и столешницу, потому советуем обратиться к специалисту для ее установки.

# МОЙКИ ИЗ НЕРЖАВЕЮЩЕЙ СТАЛИ

Мойка из нержавеющей стали не только прослужит вам долго, но и гармонично впишется в любой интерьер. Вы с легкостью подберете достойный вариант для утонченной классики, продуманного хай-тека или минимализма.

Ассортимент моек из нержавеющей стали **UKINOX** имеет различные вариации моделей: одночашевые/двухчашевые, с крылом/без крыла, угловые/прямые, круглые/прямоугольные, с различной глубиной чаши, покрытием и видом монтажа.

МОЙКА / **МОР420**  
СМЕСИТЕЛЬ / **UM2191**

## Графические обозначения характеристик:

МОНТАЖ

РАСПОЛОЖЕНИЕ ЧАШИ



Резной



Чаша посередине



Накладной



Оборачиваемая  
180



Подстольный



R



L

Чаша  
справа/  
слева



## НЕРЖАВЕЮЩАЯ СТАЛЬ 304

Используется сталь марки AISI304, имеющая гладкую поверхность, высокую износостойкость. Это долговечный и прочный материал, который не вступает в химическую реакцию с кислотами и красителями.

## ПРОСТОТА В УХОДЕ

Полное отсутствие в мойке пор и микротрещин исключает скопление загрязнений и бактерий. Легко поддерживать в чистоте при помощи обыкновенных моющих средств.

## ТЕРМИЧЕСКАЯ СТОЙКОСТЬ

При необходимости вы сможете поставить на поверхность мойки горячую кухонную посуду, не опасаясь испортить внешний вид изделия.

## ШУМОПОГЛОЩЕНИЕ

Шум льющейся воды не будет слышен, потому что мойки из нержавеющей стали UKINOX оснащены шумопоглощающими накладками с обратной стороны.

## ЭКОЛОГИЧНОСТЬ

Нержавеющая сталь – экологически чистый и абсолютно безопасный для здоровья материал. Мойки UKINOX имеют сертификаты качества международного стандарта ISO.

## СТОЙКОСТЬ К КОРРОЗИИ И МЕХАНИЧЕСКИМ ПОВРЕЖДЕНИЯМ

Нержавеющая сталь является пластичным материалом, поэтому после падения в мойку посуды или другой кухонной утвари, вы никогда не увидите на поверхности дефекты и сколы.

## ТРИ УРОВНЯ КОНТРОЛЯ КАЧЕСТВА

Мойки UKINOX проходят три уровня контроля качества:

- Контроль содержания цветных металлов;
- Проверка качества металлических заготовок перед производством;
- Контроль качества готовых изделий.

Кухонная мойка из нержавеющей стали является весьма практичным выбором. К основным преимуществам таких моек можно отнести: функциональность, надежность, гигиеничность, удобство в эксплуатации, - и все это вы получаете за доступную стоимость. Она прекрасно подойдет практически к любому варианту дизайнерского решения, не требует использования дополнительных средств для правильного ухода, а также устойчива к повреждениям и перепадам температур.



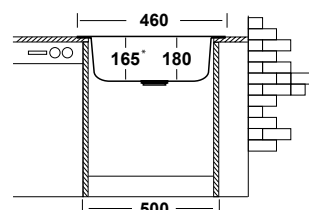
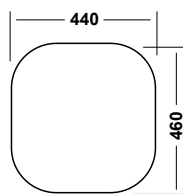
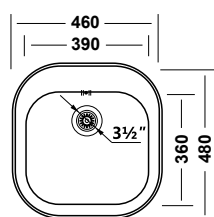
# МОЙКИ / ВРЕЗНЫЕ / ГАЛАНТ

## ГАЛАНТ


460 x 480 мм



Стандартная комплектация: крепежи, уплотнительная лента



• Для мойки GAM460.480-GT6K OC



GAM460.480 -GT6K OC  
матовый металл

GAP460.480 -GT8K OC  
полированный металл

GAL460.480 -GT8K OC  
поверхность «ЛАЙН»

Толщина металла	Глубина чаши	Выпуск	Перелив	Арматура*	Аксессуары*
0,6 мм	165 мм	3 1/2"		S710 / S701	Дозаторы для мыла 800 / 801
0,8 мм	180 мм	3 1/2"	в чаше	S710 / S701	
0,8 мм	180 мм	3 1/2"		S710 / S701	

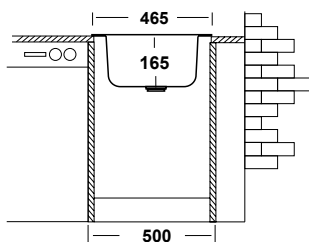
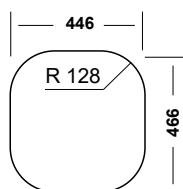
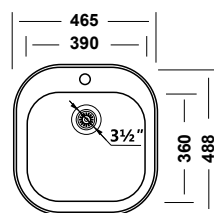
## ГАЛАНТ

465 x 488 мм



СДЕЛАНО В РОССИИ

Стандартная комплектация: крепежи, уплотнительная лента



GAM465.488 -GT6K OC  
матовый металл


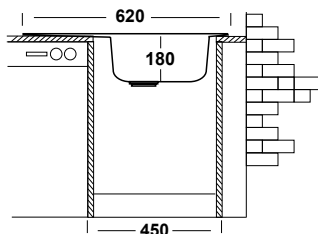
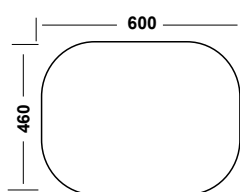
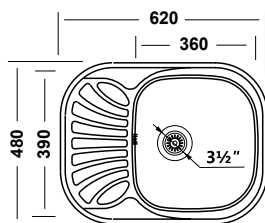
Толщина металла	Глубина чаши	Выпуск	Перелив	Арматура*	Аксессуары*
0,6 мм	165 мм	3 1/2"	в чаше	S710 / S701	Дозаторы для мыла 800 / 801

## ГАЛАНТ

620 x 480 мм



Стандартная комплектация: крепежи, уплотнительная лента



GAP620.480 -GT8K 1R

GAP620.480 -GT8K 2L  
полированный металл

GAL620.480 -GT8K 1R

GAL620.480 -GT8K 2L  
поверхность «ЛАЙН»

Толщина металла	Глубина чаши	Выпуск	Перелив	Арматура*	Аксессуары*
0,8 мм	180 мм	3 1/2"		S710 / S701	Дозаторы для мыла 800 / 801
0,8 мм	180 мм	3 1/2"	в чаше	S710 / S701	
0,8 мм	180 мм	3 1/2"		S710 / S701	
0,8 мм	180 мм	3 1/2"		S710 / S701	

\*Разделы «Арматура» и «Аксессуары» носят рекомендательный характер, но не входят в комплектацию

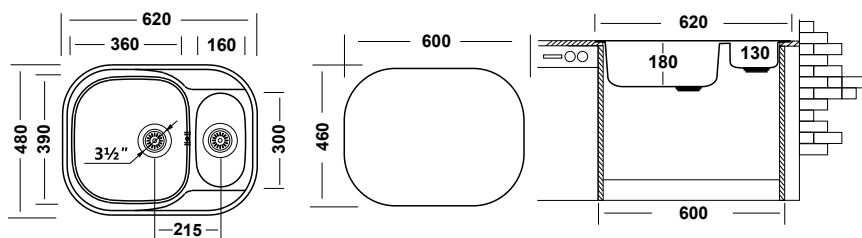
# МОЙКИ / ВРЕЗНЫЕ / ГАЛАНТ

## ГАЛАНТ

620 x 480 мм



Стандартная комплектация: крепежи, уплотнительная лента



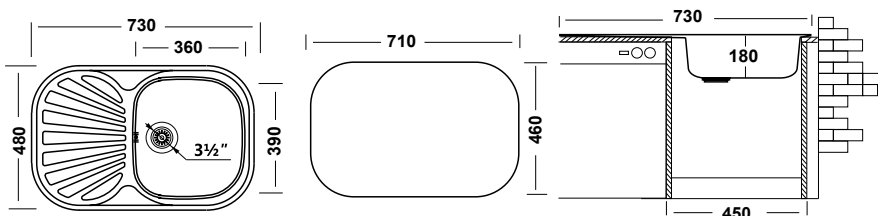
	Толщина металла	Глубина чаши	Выпуск	Перелив	Арматура*	Аксессуары*
GAP620.480 15GT8K 1R	0,8 мм	180 / 130 мм	3 1/2"	в чаше	S801 / S805	Коландер С 16.30
GAP620.480 15GT8K 2L полированный металл	0,8 мм	180 / 130 мм	3 1/2"		S801 / S805	Дозаторы для мыла 800 / 801
GAL620.480 15GT8K -O поверхность «ЛАЙН»	0,8 мм	180 / 130 мм	3 1/2"		S801 / S805	

## ГАЛАНТ

730 x 480 мм



Стандартная комплектация: крепежи, уплотнительная лента



	Толщина металла	Глубина чаши	Выпуск	Перелив	Арматура*	Аксессуары*
GAP730.480 -GT8K 1R	0,8 мм	180 мм	3 1/2"	в чаше	S701 / S905	Дозаторы для мыла 800 / 801
GAP730.480 -GT8K 2L полированный металл	0,8 мм	180 мм	3 1/2"		S701 / S905	
GAL730.480 -GT8K 1R	0,8 мм	180 мм	3 1/2"		S701 / S905	
GAL730.480 -GT8K 2L поверхность «ЛАЙН»	0,8 мм	180 мм	3 1/2"		S701 / S905	

\*Разделы «Арматура» и «Аксессуары» носят рекомендательный характер, но не входят в комплектацию

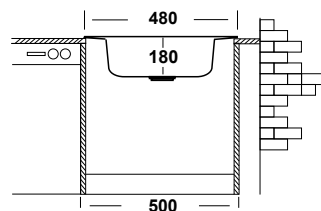
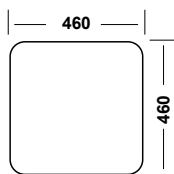
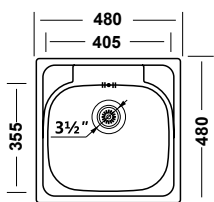
# МОЙКИ / ВРЕЗНЫЕ / ГРАНД

## ГРАНД

480 x 480 мм



Стандартная комплектация: крепежи, уплотнительная лента



GRP480.480 -GT8K 0C  
полированный металл

GRL480.480 -GT8K 0C  
поверхность «ЛАЙН»

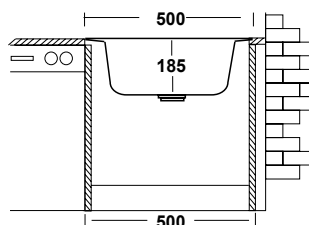
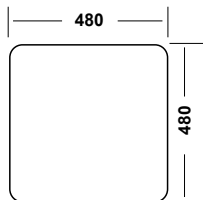
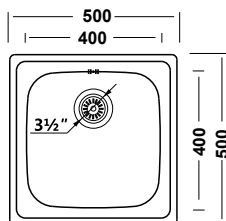
Толщина металла	Глубина чаши	Выпуск	Перелив	Арматура*	Аксессуары*
0,8 мм	180 мм	3 1/2"	в чаше	S701 / S905	
0,8 мм	180 мм	3 1/2"		S701 / S905	

## ГРАНД

500 x 500 мм



Стандартная комплектация: крепежи, уплотнительная лента



GRP500.500 -GT8K -C  
полированный металл


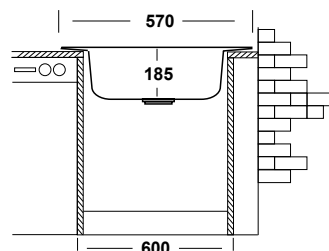
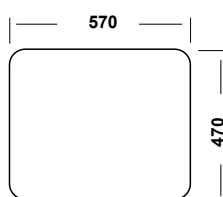
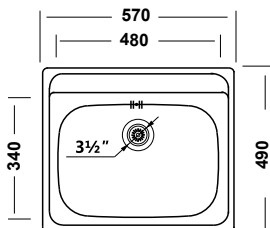
Толщина металла	Глубина чаши	Выпуск	Перелив	Арматура*	Аксессуары*
0,8 мм	185 мм	3 1/2"	в чаше	S701 / S905	

## ГРАНД

570 x 490 мм



Стандартная комплектация: крепежи, уплотнительная лента



GRP570.490 -GT8K 0C  
полированный металл

GRL570.490 -GT8K 0C  
поверхность «ЛАЙН»

Толщина металла	Глубина чаши	Выпуск	Перелив	Арматура*	Аксессуары*
0,8 мм	185 мм	3 1/2"	в чаше	S701 / S905	
0,8 мм	185 мм	3 1/2"		S701 / S905	

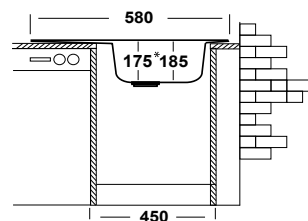
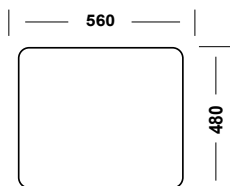
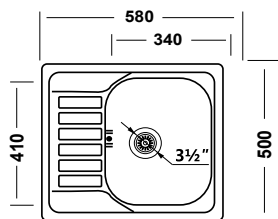
\*Разделы «Арматура» и «Аксессуары» носят рекомендательный характер, но не входят в комплектацию

# МОЙКИ / ВРЕЗНЫЕ / ГРАНД

## ГРАНД

580 x 500 мм

Стандартная комплектация: крепежи, уплотнительная лента



• Для мойки GRP580.500 -GT6K -O

	Толщина металла	Глубина чаши	Выпуск	Перелив	АРМАТУРА*	АКСЕССУАРЫ*
GRP580.500 -GT6K -O	0,6 мм	175 мм	3 1/2"	в чаше	S701 / S905	
GRP580.500 -GT8K 1R	0,8 мм	185 мм	3 1/2"		S701 / S905	
GRP580.500 -GT8K 2L	0,8 мм	185 мм	3 1/2"		S701 / S905	
GRL580.500 -GT8K 1R	0,8 мм	185 мм	3 1/2"		S701 / S905	
GRL580.500 -GT8K 2L	0,8 мм	185 мм	3 1/2"		S701 / S905	

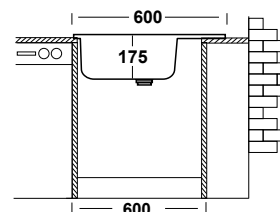
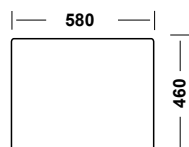
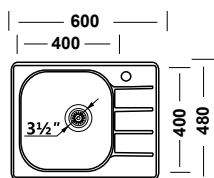
## ГРАНД

600 x 480 мм

Стандартная комплектация: крепежи, уплотнительная лента



СДЕЛАНО В РОССИИ

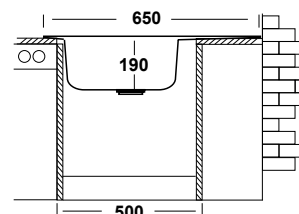
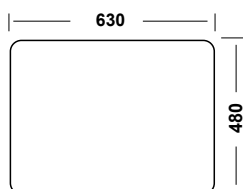
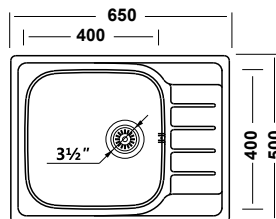


	Толщина металла	Глубина чаши	Выпуск	Перелив	АРМАТУРА*	АКСЕССУАРЫ*
GRM600.480 -GT6K 1R	0,6 мм	175 мм	3 1/2"	в чаше	S710 / S701	Дозаторы для мыла 800 / 801
GRM600.480 -GT6K 2L	0,6 мм	175 мм	3 1/2"		S710 / S701	

## ГРАНД

650 x 500 мм

Стандартная комплектация: крепежи, уплотнительная лента



	Толщина металла	Глубина чаши	Выпуск	Перелив	АРМАТУРА*	АКСЕССУАРЫ*
GRP650.500 -GT8K 1R	0,8 мм	190 мм	3 1/2"	в чаше	S701 / S905	
GRP650.500 -GT8K 2L	0,8 мм	190 мм	3 1/2"		S701 / S905	
GRL650.500 -GT8K 1R	0,8 мм	190 мм	3 1/2"		S701 / S905	
GRL650.500 -GT8K 2L	0,8 мм	190 мм	3 1/2"		S701 / S905	

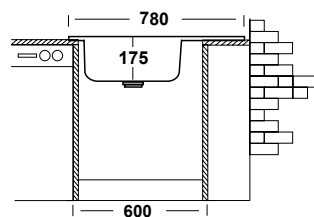
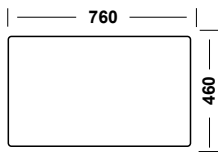
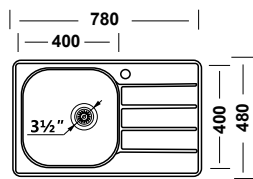
\*Разделы «Арматура» и «Аксессуары» носят рекомендательный характер, но не входят в комплектацию

# МОЙКИ / ВРЕЗНЫЕ / ГРАНД

## ГРАНД

Стандартная комплектация: крепежи, уплотнительная лента

780 x 480 мм



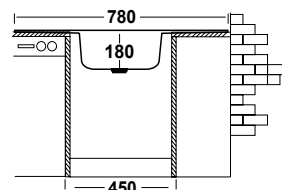
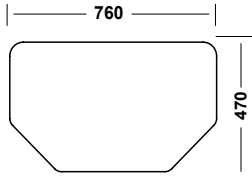
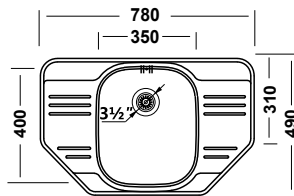
GRM780.480 -GT6K 1R  
GRM780.480 -GT6K 2L  
матовый металл

	Толщина металла	Глубина чаши	Выпуск	Перелив	АРМАТУРА*	АКСЕССУАРЫ*
GRM780.480 -GT6K 1R	0,6 мм	175 мм	3 1/2"	в чаше	S701/S905	Дозаторы для мыла 800 / 801
GRM780.480 -GT6K 2L	0,6 мм	175 мм	3 1/2"		S701/S905	

## ГРАНД

Стандартная комплектация: крепежи, уплотнительная лента

780 x 490 мм




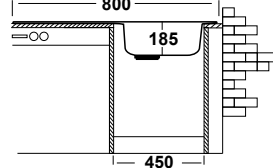
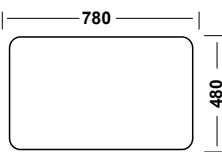
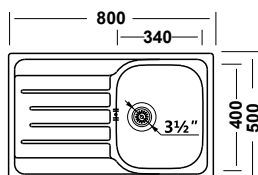
GRP780.490 -GT8K 2C  
полированный металл  
GRL780.490 -GT8K 2C  
поверхность «ЛАЙН»

	Толщина металла	Глубина чаши	Выпуск	Перелив	АРМАТУРА*	АКСЕССУАРЫ*
GRP780.490 -GT8K 2C	0,8 мм	180 мм	3 1/2"	в чаше	S701 / S905	
GRL780.490 -GT8K 2C	0,8 мм	180 мм	3 1/2"		S701 / S905	

## ГРАНД

Стандартная комплектация: крепежи, уплотнительная лента

800 x 500 мм



GRP800.500 -GT8K 1R  
GRP800.500 -GT8K 2L  
полированный металл  
GRL800.500 -GT8K 1R  
GRL800.500 -GT8K 2L  
поверхность «ЛАЙН»

	Толщина металла	Глубина чаши	Выпуск	Перелив	АРМАТУРА*	АКСЕССУАРЫ*
GRP800.500 -GT8K 1R	0,8 мм	185 мм	3 1/2"	в чаше	S701 / S905	
GRP800.500 -GT8K 2L	0,8 мм	185 мм	3 1/2"		S701 / S905	
GRL800.500 -GT8K 1R	0,8 мм	185 мм	3 1/2"		S701 / S905	
GRL800.500 -GT8K 2L	0,8 мм	185 мм	3 1/2"		S701 / S905	

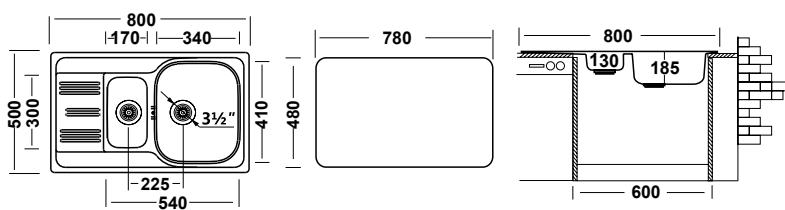
\*Разделы «Арматура» и «Аксессуары» носят рекомендательный характер, но не входят в комплектацию

# МОЙКИ / ВРЕЗНЫЕ / ГРАНД

## ГРАНД

Стандартная комплектация: крепежи, уплотнительная лента

800 x 500 мм



GRP800.500 15GT8K -O  
полированный металл

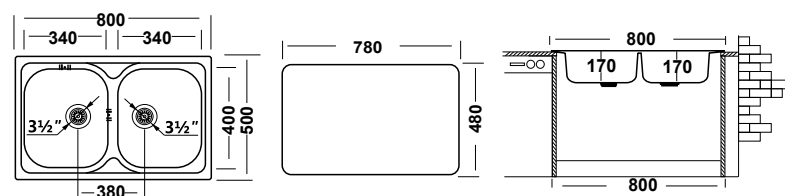
GRL800.500 15GT8K -O  
поверхность «ЛАЙН»

	Толщина металла	Глубина чаши	Выпуск	Перелив	АРМАТУРА*	АКСЕССУАРЫ*
GRP800.500 15GT8K -O полированный металл	0,8 мм	185/130 мм	3 1/2"	в чаше	S801 / S805	Коландер С 17.32
GRL800.500 15GT8K -O поверхность «ЛАЙН»	0,8 мм	185/130 мм	3 1/2"		S801 / S805	

## ГРАНД

Стандартная комплектация: крепежи, уплотнительная лента

800 x 500 мм



GRP800.500 20GT8K -O  
полированный металл

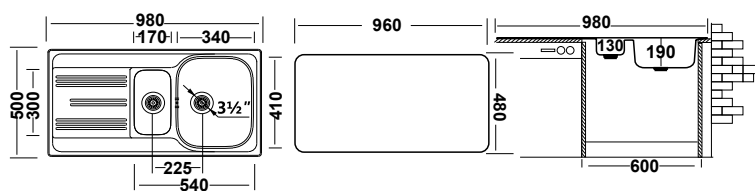
GRL800.500 20GT8K -O  
поверхность «ЛАЙН»

	Толщина металла	Глубина чаши	Выпуск	Перелив	АРМАТУРА*	АКСЕССУАРЫ*
GRP800.500 20GT8K -O полированный металл	0,8 мм	170 / 170 мм	3 1/2"	в чаше	S801 / S805	
GRL800.500 20GT8K -O поверхность «ЛАЙН»	0,8 мм	170 / 170 мм	3 1/2"		S801 / S805	

## ГРАНД

Стандартная комплектация: крепежи, уплотнительная лента

980 x 500 мм



GRP980.500 15GT8K -O  
полированный металл

GRL980.500 15GT8K -O  
поверхность «ЛАЙН»

	Толщина металла	Глубина чаши	Выпуск	Перелив	АРМАТУРА*	АКСЕССУАРЫ*
GRP980.500 15GT8K -O полированный металл	0,8 мм	190 / 130 мм	3 1/2"	в чаше	S801 / S805	Коландер С 17.32
GRL980.500 15GT8K -O поверхность «ЛАЙН»	0,8 мм	190 / 130 мм	3 1/2"		S801 / S805	

\*Разделы «Арматура» и «Аксессуары» носят рекомендательный характер, но не входят в комплектацию

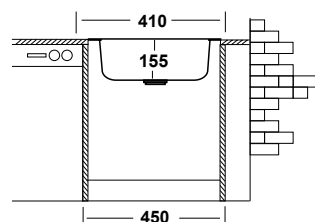
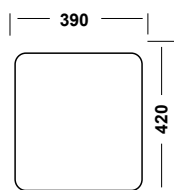
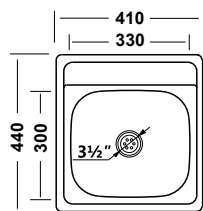
# МОЙКИ / ВРЕЗНЫЕ / КЛАССИКА

## КЛАССИКА

410 x 440 мм



Стандартная комплектация: крепежи, уплотнительная лента



CLM410.440 -GT6K OC  
МАТОВЫЙ МЕТАЛЛ

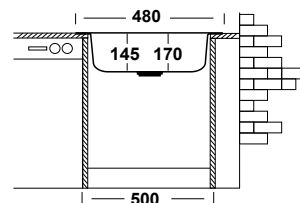
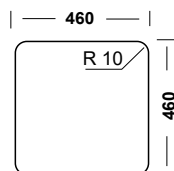
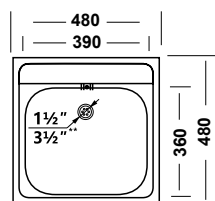
Толщина металла	Глубина чаши	Выпуск	ПЕРЕЛИВ	АРМАТУРА*	АКСЕССУАРЫ*
0,6 мм	155 мм	3 1/2"	в чаше	S701 / S710	

## КЛАССИКА

480 x 480 мм



Стандартная комплектация: крепежи, уплотнительная лента



\*\*Для мойки CLM480.480 -GT6K OC

CLM480.480 ---4K OC  
CLM480.480 --T6K OC  
CLM480.480 -GT6K OC  
МАТОВЫЙ МЕТАЛЛ

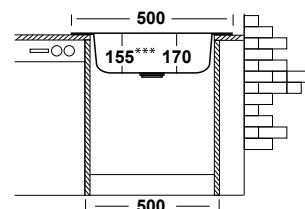
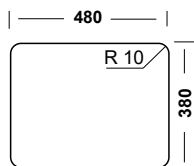
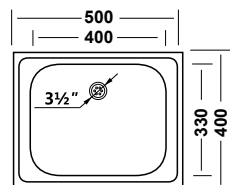
Толщина металла	Глубина чаши	Выпуск	ПЕРЕЛИВ	АРМАТУРА*	АКСЕССУАРЫ*
0,4 мм	145 мм	1 1/2"	нет	S302/S303	
0,6 мм	170 мм	1 1/2"		S304	
0,6 мм	170 мм	3 1/2"	в чаше	S710 / S701	

## КЛАССИКА

500 x 400 мм



Стандартная комплектация: крепежи, уплотнительная лента



\*\*\*Для моек CLM500.400 --5C -C и CLM500.400 --T5C 1C

CLM500.400 ---5C -C  
CLM500.400 --T5C 1C  
CLM500.400 --T6C 1C  
CLM500.400 --T6K 2C  
МАТОВЫЙ МЕТАЛЛ

Толщина металла	Глубина чаши	Выпуск	ПЕРЕЛИВ	АРМАТУРА*	АКСЕССУАРЫ*
0,5 мм	155 мм	1 1/2"	нет	S302/S303	
0,5 мм	155 мм	1 1/2"		S304	
0,6 мм	170 мм	1 1/2"	в чаше	S304	
0,6 мм	170 мм	1 1/2"		S304	

\*Разделы «Арматура» и «Аксессуары» носят рекомендательный характер, но не входят в комплектацию



# МОЙКИ / ВРЕЗНЫЕ / КЛАССИКА

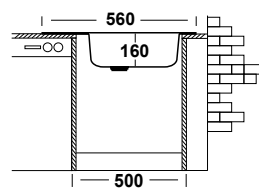
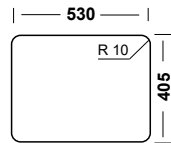
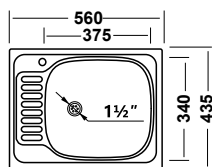
## КЛАССИКА

Стандартная комплектация: крепежи, уплотнительная лента

560 x 435 мм



СДЕЛАНО В РОССИИ



МАТОВЫЙ МЕТАЛЛ



Толщина металла    Глубина чаши    Выпуск    Перелив    Арматура\*    Аксессуары\*

CLM560.435 ---5K 1R  
CLM560.435 ---5K 2L  
МАТОВЫЙ МЕТАЛЛ

Толщина металла	Глубина чаши	Выпуск	Перелив	Арматура*	Аксессуары*
0,5 мм	160 мм	1 1/2"	нет	S302/S303	
0,5 мм	160 мм	1 1/2"	нет	S302/S303	

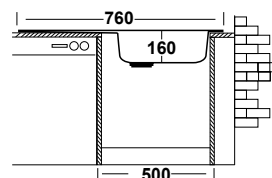
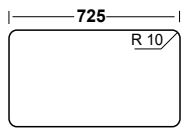
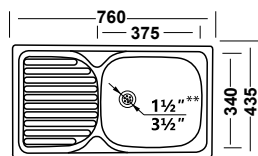
## КЛАССИКА

Стандартная комплектация: крепежи, уплотнительная лента

760 x 435 мм



СДЕЛАНО В РОССИИ



МАТОВЫЙ МЕТАЛЛ



-- Для моек CLM760.435 ---5K 1R и CLM760.435 ---5K 2L

Толщина металла    Глубина чаши    Выпуск    Перелив    Арматура\*    Аксессуары\*

CLM760.435 ---5K 1R  
CLM760.435 ---5K 2L  
CLM760.435 -GT5K 1R  
CLM760.435 -GT5K 2L  
МАТОВЫЙ МЕТАЛЛ

Толщина металла	Глубина чаши	Выпуск	Перелив	Арматура*	Аксессуары*
0,5 мм	160 мм	1 1/2"	нет	S302/S303	
0,5 мм	160 мм	1 1/2"	нет	S302/S303	
0,5 мм	160 мм	3 1/2"	в чаше	S710 / S701	
0,5 мм	160 мм	3 1/2"	в чаше	S710 / S701	

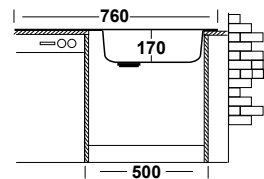
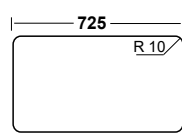
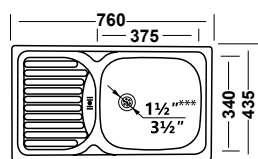
## КЛАССИКА

Стандартная комплектация: крепежи, уплотнительная лента

760 x 435 мм



СДЕЛАНО В РОССИИ



МАТОВЫЙ МЕТАЛЛ



--- Для моек CLM760.435 --W6K 1R и CLM760.435 --W6K 1L

Толщина металла    Глубина чаши    Выпуск    Перелив    Арматура\*    Аксессуары\*

CLM760.435 --W6K 1R  
CLM760.435 --W6K 2L  
CLM760.435 -GW6K 1R  
CLM760.435 -GW6K 2L  
МАТОВЫЙ МЕТАЛЛ

Толщина металла	Глубина чаши	Выпуск	Перелив	Арматура*	Аксессуары*
0,6 мм	170 мм	1 1/2"	в крыле	S304	
0,6 мм	170 мм	1 1/2"		S304	
0,6 мм	170 мм	3 1/2"		S710 / S701	
0,6 мм	170 мм	3 1/2"		S710 / S701	

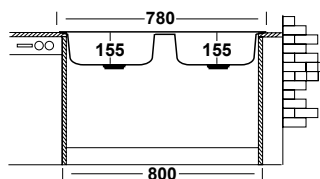
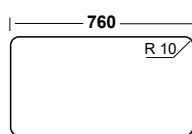
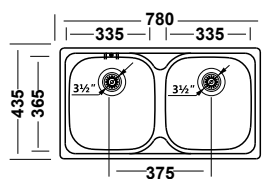
\*Разделы «Арматура» и «Аксессуары» носят рекомендательный характер, но не входят в комплектацию

# МОЙКИ / ВРЕЗНЫЕ / КЛАССИКА

## КЛАССИКА

Стандартная комплектация: крепежи, уплотнительная лента

780 x 435 мм



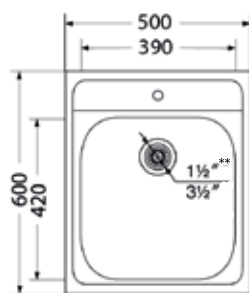
CLM780.435 20GT6K 0C  
матовый металл

Толщина металла	Глубина чаши	Выпуск	Перелив	Арматура*	Аксессуары*
0,6 мм	155 / 155 мм	3 1/2"	в чаше	S810 / S801	

\*Разделы «Арматура» и «Аксессуары» носят рекомендательный характер, но не входят в комплектацию

# МОЙКИ / НАКЛАДНЫЕ / ИННОВА

## Иннова 500 x 600 мм



\*\*Для мойки IND500.600 ---6C 0C-

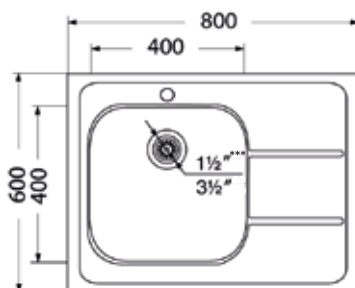
IND500.600 ---6C 0C-  
IND500.600 -GT6C 0C-  
МАТОВЫЙ МЕТАЛЛ

Толщина металла	Глубина чаши	Выпуск	ПЕРЕЛИВ	АРМАТУРА*	АКСЕССУАРЫ*
0,6 мм	170 мм	1 1/2"	в чаше	S302/S303	
0,6 мм	170 мм	3 1/2"		S701/S710	



МАТОВЫЙ МЕТАЛЛ

## Иннова 800 x 600 мм



\*\*\*Для моек IND800.600 ---6C 0R- и IND800.600 ---6C 0L-

IND800.600 ---6C 0R-  
IND800.600 ---6C 0L-  
IND800.600 -GT6C 0R-  
IND800.600 -GT6C 0L-  
МАТОВЫЙ МЕТАЛЛ

Толщина металла	Глубина чаши	Выпуск	ПЕРЕЛИВ	АРМАТУРА*	АКСЕССУАРЫ*
0,6 мм	170 мм	1 1/2"	в чаше	S302/S303	
0,6 мм	170 мм	1 1/2"		S302/S303	
0,6 мм	170 мм	3 1/2"		S701/S710	
0,6 мм	170 мм	3 1/2"		S701/S710	



МАТОВЫЙ МЕТАЛЛ

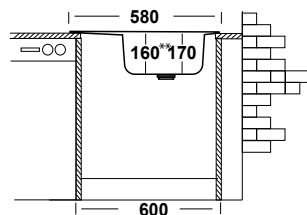
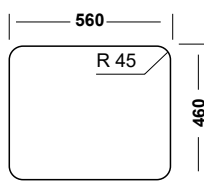
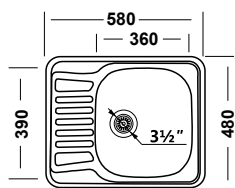
\*Разделы «Арматура» и «Аксессуары» носят рекомендательный характер, но не входят в комплектацию

# МОЙКИ / ВРЕЗНЫЕ / КОМФОРТ

## КОМФОРТ

580 x 480 мм

Стандартная комплектация: крепежи, уплотнительная лента




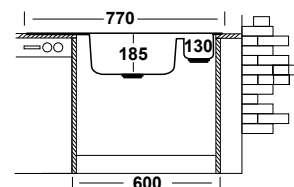
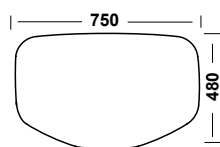
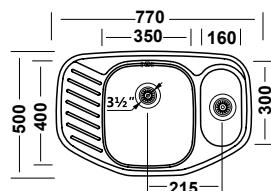
•• Для моек COM580.480 -GT5K 1R и COM580.480 -GT5K 2L

	Толщина металла	Глубина чаши	Выпуск	Перелив	Арматура*	Аксессуары*
COM580.480 -GT5K 1R	0,5 мм	160 мм	3 1/2"	в чаше	S710 / S701	Дозаторы для мыла 800 / 801
COM580.480 -GT5K 2L матовый металл	0,5 мм	160 мм	3 1/2"		S710 / S701	
COM580.480 -GT6K 1R	0,6 мм	170 мм	3 1/2"		S710 / S701	
COM580.480 -GT6K 2L матовый металл	0,6 мм	170 мм	3 1/2"		S710 / S701	

## КОМФОРТ

770 x 500 мм

Стандартная комплектация: крепежи, уплотнительная лента

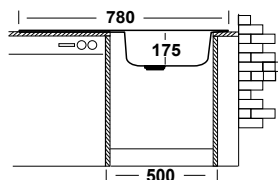
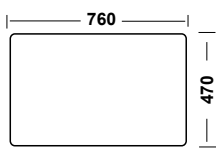
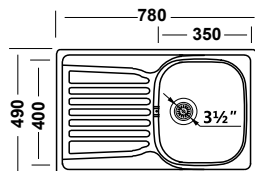


	Толщина металла	Глубина чаши	Выпуск	Перелив	Арматура*	Аксессуары*
COP770.500 15GT8K 2C полированный металл	0,8 мм	185 / 130 мм	3 1/2"	в чаше	S801 / S805	Коландер С16.30 Дозаторы для мыла 800 / 801
COL770.500 15GT8K 2C поверхность «ЛАЙН»	0,8 мм	185 / 130 мм	3 1/2"		S801 / S805	

## КОМФОРТ

780 x 490 мм

Стандартная комплектация: крепежи, уплотнительная лента



	Толщина металла	Глубина чаши	Выпуск	Перелив	Арматура*	Аксессуары*
COP780.490 -GT8K 1R	0,8 мм	175 мм	3 1/2"	в чаше	S701 / S905	Доска разделочная В 35.40 Дозаторы для мыла 800 / 801
COP780.490 -GT8K 2L полированный металл	0,8 мм	175 мм	3 1/2"		S701 / S905	
COL780.490 -GT8K 1R	0,8мм	175 мм	3 1/2"		S701 / S905	
COL780.490 -GT8K 2L поверхность «ЛАЙН»	0,8мм	175 мм	3 1/2"		S701 / S905	

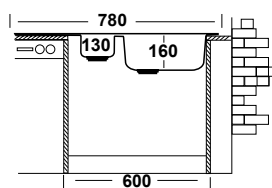
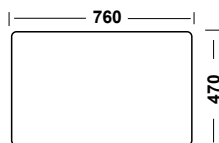
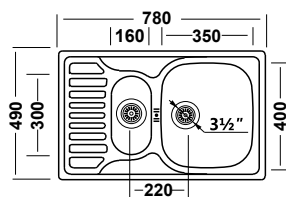
\*Разделы «Арматура» и «Аксессуары» носят рекомендательный характер, но не входят в комплектацию

# МОЙКИ / ВРЕЗНЫЕ / КОМФОРТ

## КОМФОРТ

Стандартная комплектация: крепежи, уплотнительная лента

780 x 490 мм



	Толщина металла	Глубина чаши	Выпуск	Перелив	Арматура*	Аксессуары*
SOP780.490 15GT8K 1R	0,8 мм	160/ 130 мм	3 1/2"	в чаше	S801 / S805	Коландер C16.30
SOP780.490 15GT8K 2L полированный металл	0,8 мм	160/ 130 мм	3 1/2"		S801 / S805 / S810	Дозаторы для мыла 800 / 801
COL780.490 15GT8K 1R	0,8 мм	160 / 130 мм	3 1/2"		S801 / S805 / S810	
COL780.490 15GT8K 2L поверхность «ЛАЙН»	0,8 мм	160/ 130 мм	3 1/2"		S801 / S805 / S810	

\*Разделы «Арматура» и «Аксессуары» носят рекомендательный характер, но не входят в комплектацию

# МОЙКИ / ВРЕЗНЫЕ / ФАВОРИТ

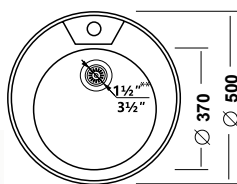
## ФАВОРИТ

Ø 500 мм

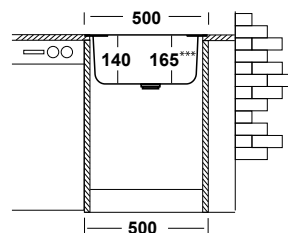
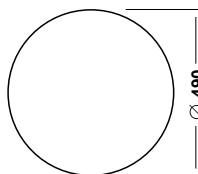


СДЕЛАНО В РОССИИ

Стандартная комплектация: крепежи, уплотнительная лента



.. Для мойки FAD500 ---4C 0C  
... Для мойки FAD500 -GT6K 0C



матовый металл

FAD500 ---4C 0C  
FAD500 -GT6K 0C  
матовый металл

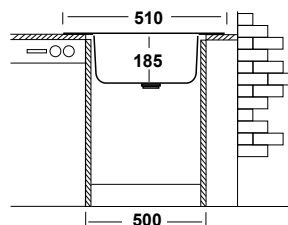
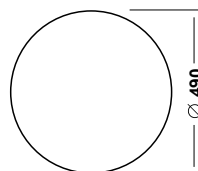
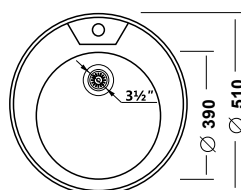
Толщина металла	Глубина чаши	Выпуск	Перелив	АРМАТУРА*	АКСЕССУАРЫ*
0,4 мм	140 мм	1 1/2"	нет	S302/S303	Доска разделочная BR 39
0,6 мм	165 мм	3 1/2"	в чаше	S710 / S701	Дозаторы для мыла 800 / 801

## ФАВОРИТ

Ø 510 мм



Стандартная комплектация: крепежи, уплотнительная лента



полированный металл



поверхность «ЛАЙН»

FAP510 -GT8K 0C  
полированный металл  
FAL510 -GT8K 0C  
поверхность «ЛАЙН»

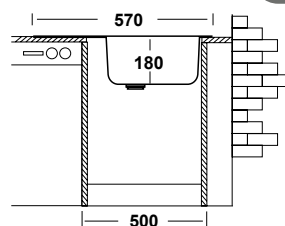
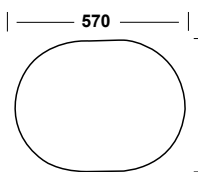
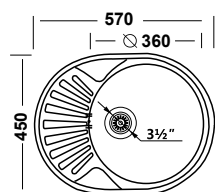
Толщина металла	Глубина чаши	Выпуск	Перелив	АРМАТУРА*	АКСЕССУАРЫ*
0,8 мм	185 мм	3 1/2"	в чаше	S701 / S905	Доска разделочная BR 39 Дозаторы для мыла 800 / 801
0,8 мм	185 мм	3 1/2"		S701 / S905	

## ФАВОРИТ

570 x 450 мм



Стандартная комплектация: крепежи, уплотнительная лента



полированный металл



поверхность «ЛАЙН»

FAP570.450 -GT8K 1R  
FAP570.450 -GT8K 2L  
полированный металл  
FAL570.450 -GT8K 1R  
FAL570.450 -GT8K 2L  
поверхность «ЛАЙН»

Толщина металла	Глубина чаши	Выпуск	Перелив	АРМАТУРА*	АКСЕССУАРЫ*
0,8 мм	180 мм	3 1/2"		S701 / S905	Дозаторы для мыла 800 / 801
0,8 мм	180 мм	3 1/2"	в чаше	S701 / S905	
0,8 мм	180 мм	3 1/2"		S701 / S905	
0,8 мм	180 мм	3 1/2"		S701 / S905	

\*Разделы «Арматура» и «Аксессуары» носят рекомендательный характер, но не входят в комплектацию

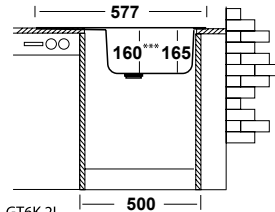
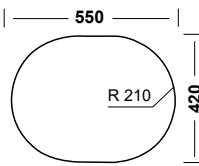
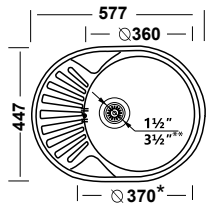
# МОЙКИ / ВРЕЗНЫЕ / ФАВОРИТ

## ФАВОРИТ

577 x 447 мм



Стандартная комплектация: крепежи, уплотнительная лента



∅ 360\* - FAP, FAL; ∅ 370 - FAD

-- Для моек FAD577.447 -GT6K 1R и FAD577.447 -GT6K 2L  
 --- Для моек FAD577.447 ---5K 1R и FAD577.447 ---5K 2L

- FAD577.447 ---5K 1R
  - FAD577.447 ---5K 2L
  - FAD577.447 --T6K 1R
  - FAD577.447 --T6K 2L
  - FAD577.447 -GT6K 1R
  - FAD577.447 -GT6K 2L
- МАТОВЫЙ МЕТАЛЛ


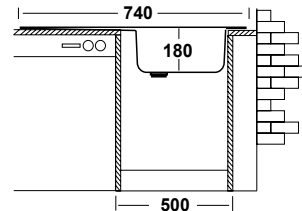
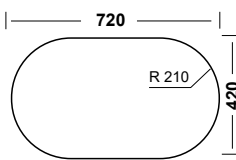
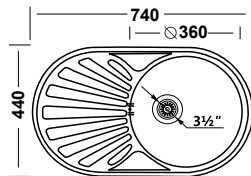
Толщина металла	Глубина чаши	Выпуск	ПЕРЕЛИВ	АРМАТУРА <sup>1</sup>	АКСЕССУАРЫ <sup>1</sup>
0,5 мм	160 мм	1 1/2"	нет	S302/S303	Доска разделочная BR 36 Дозаторы для мыла 800 / 801
0,5 мм	160 мм	1 1/2"		S302/S303	
0,6 мм	165 мм	1 1/2"	в чаше	S302/S303	
0,6 мм	165 мм	1 1/2"		S302/S303	
0,6 мм	165 мм	3 1/2"	в чаше	S701 / S905	
0,6 мм	165 мм	3 1/2"		S701 / S905	

## ФАВОРИТ

740 x 440 мм



Стандартная комплектация: крепежи, уплотнительная лента



- FAP740.440 -GT8K 1R
  - FAP740.440 -GT8K 2L
  - FAL740.440 -GT8K 1R
  - FAL740.440 -GT8K 2L
- ПОЛИРОВАННЫЙ МЕТАЛЛ  
 ПОВЕРХНОСТЬ «ЛАЙН»

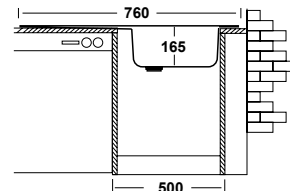
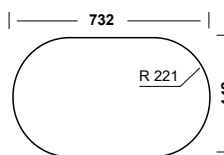
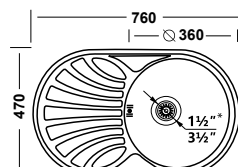
Толщина металла	Глубина чаши	Выпуск	ПЕРЕЛИВ	АРМАТУРА <sup>1</sup>	АКСЕССУАРЫ <sup>1</sup>
0,8 мм	180 мм	3 1/2"	в чаше	S701 / S905	
0,8 мм	180 мм	3 1/2"		S701 / S905	
0,8 мм	180 мм	3 1/2"		S701 / S905	
0,8 мм	180 мм	3 1/2"		S701 / S905	

## ФАВОРИТ

760 x 470 мм



Стандартная комплектация: крепежи, уплотнительная лента



\* Для моек FAD760.470 --T6K 1R и FAD760.470 --T6K 2L

- FAD760.470 --T6K 1R
  - FAD760.470 --T6K 2L
  - FAD760.470 -GT6K 1R
  - FAD760.470 -GT6K 2L
- МАТОВЫЙ МЕТАЛЛ

Толщина металла	Глубина чаши	Выпуск	ПЕРЕЛИВ	АРМАТУРА <sup>1</sup>	АКСЕССУАРЫ <sup>1</sup>
0,6 мм	165 мм	1 1/2"	в чаше	S304	Доска разделочная BR 36 Дозаторы для мыла 800 / 801
0,6 мм	165 мм	1 1/2"		S304	
0,6 мм	165 мм	3 1/2"		S701 / S905	
0,6 мм	165 мм	3 1/2"		S701 / S905	

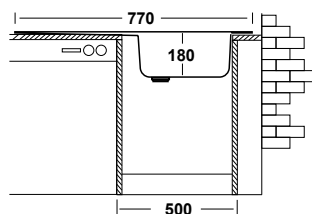
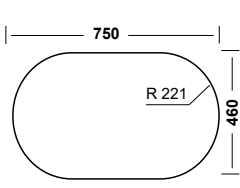
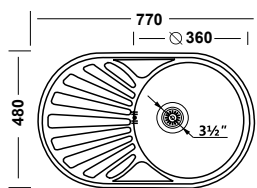
<sup>1</sup>Разделы «Арматура» и «Аксессуары» носят рекомендательный характер, но не входят в комплектацию

# МОЙКИ / ВРЕЗНЫЕ / ФАВОРИТ

## ФАВОРИТ

Стандартная комплектация: крепежи, уплотнительная лента

770 x 480 мм



	Толщина металла	Глубина чаши	Выпуск	Перелив	Арматура*	Аксессуары*
FAP770.480 -GT8K 1R	0,8 мм	180 мм	3 1/2"	в чаше	S701 / S905	Доска разделочная BR 39
FAP770.480 -GT8K 2L полированный металл	0,8 мм	180 мм	3 1/2"		S701 / S905	Дозаторы для мыла 800 / 801
FAL770.480 -GT8K 1R	0,8 мм	180 мм	3 1/2"		S701 / S905	
FAL770.480 -GT8K 2L поверхность «ЛАЙН»	0,8 мм	180 мм	3 1/2"		S701 / S905	

\*Разделы «Арматура» и «Аксессуары» носят рекомендательный характер, но не входят в комплектацию





МОЙКА / **SPM788.480**  
СМЕСИТЕЛЬ / **UM2104**

# МОЙКИ / ВРЕЗНЫЕ / СПЕКТР

## СПЕКТР

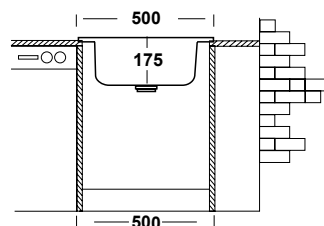
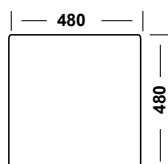
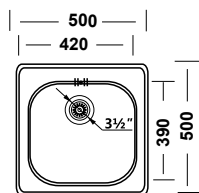
500 x 500 мм



СДЕЛАНО В РОССИИ

Стандартная комплектация: крепежи, уплотнительная лента

NEW  
2022 год



МАТОВЫЙ МЕТАЛЛ

SPM500.500 -GT6K-C  
МАТОВЫЙ МЕТАЛЛ

Толщина металла	Глубина чаши	Выпуск	Перелив	АРМАТУРА*	АКСЕССУАРЫ*
0,6 мм	175 мм	3 1/2"	в чаше	S710 / S701	Дозаторы для мыла 800 / 801

## СПЕКТР

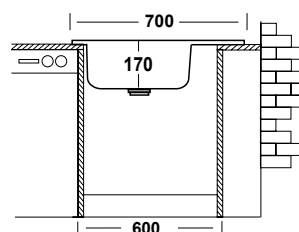
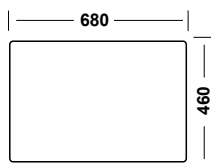
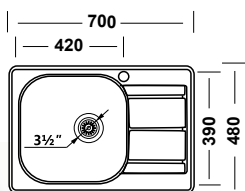
700 x 480 мм



СДЕЛАНО В РОССИИ

Стандартная комплектация: крепежи, уплотнительная лента

NEW  
2022 год



МАТОВЫЙ МЕТАЛЛ

SPM700.480 -GT6K 1R  
SPM700.480 -GT6K 2L  
МАТОВЫЙ МЕТАЛЛ

Толщина металла	Глубина чаши	Выпуск	Перелив	АРМАТУРА*	АКСЕССУАРЫ*
0,6 мм	175 мм	3 1/2"	в чаше	S701/S905	Дозаторы для мыла 800 / 801
0,6 мм	175 мм	3 1/2"		S701/S905	

## СПЕКТР

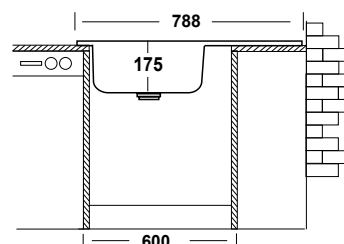
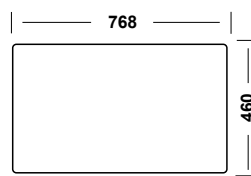
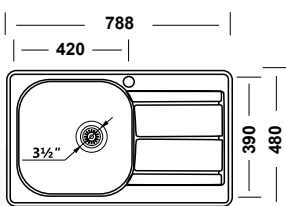
788 x 480 мм



СДЕЛАНО В РОССИИ

Стандартная комплектация: крепежи, уплотнительная лента

NEW  
2022 год



МАТОВЫЙ МЕТАЛЛ

SPM788.480 -GT6K 1R  
SPM788.480 -GT6K 2L  
МАТОВЫЙ МЕТАЛЛ

Толщина металла	Глубина чаши	Выпуск	Перелив	АРМАТУРА*	АКСЕССУАРЫ*
0,6 мм	175 мм	3 1/2"	в чаше	S701/S905	Дозаторы для мыла 800 / 801
0,6 мм	175 мм	3 1/2"		S701/S905	

\*Разделы «Арматура» и «Аксессуары» носят рекомендательный характер, но не входят в комплектацию

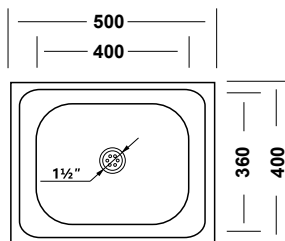
# МОЙКИ / НАКЛАДНЫЕ / СТАНДАРТ

## СТАНДАРТ

500 x 400 мм



СДЕЛАНО В РОССИИ



матовый металл

STD500.400 ---4С -С-  
матовый металл

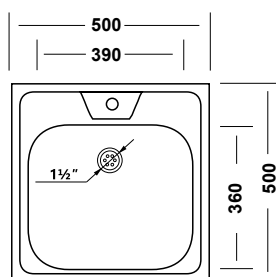
Толщина металла	Глубина чаши	Выпуск	Перелив	АРМАТУРА*	АКСЕССУАРЫ*
0,4 мм	150 мм	1 1/2"	нет	S302/S303	КНМ / КНМБ (крепежи)

## СТАНДАРТ

500 x 500 мм



СДЕЛАНО В РОССИИ



матовый металл

STD500.500 ---4С 0С-  
матовый металл

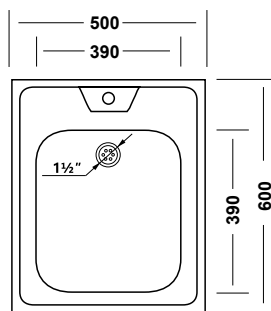
Толщина металла	Глубина чаши	Выпуск	Перелив	АРМАТУРА*	АКСЕССУАРЫ*
0,4 мм	150 мм	1 1/2"	нет	S302/S303	КНМ / КНМБ (крепежи)

## СТАНДАРТ

500 x 600 мм



СДЕЛАНО В РОССИИ



матовый металл

STD500.600 ---4С 0С  
STD500.600 ---5С 0С  
STD500.600 ---5С 0СS  
STD500.600 ---6С 0СS  
матовый металл

Толщина металла	Глубина чаши	Выпуск	Перелив	АРМАТУРА*	АКСЕССУАРЫ*
0,4 мм	150 мм	1 1/2"		S302/S303	КНМ / КНМБ (крепежи)
0,5 мм	160 мм	1 1/2"		S302/S303	
0,5 мм	160 мм	1 1/2"	нет	S302/S303	
0,6 мм	180 мм	1 1/2"		S302/S303	

\*Разделы «Арматура» и «Аксессуары» носят рекомендательный характер, но не входят в комплектацию

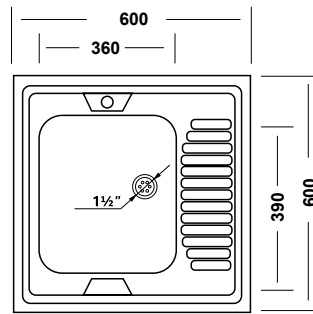
# МОЙКИ / НАКЛАДНЫЕ / СТАНДАРТ

## СТАНДАРТ

600 x 600 мм



СДЕЛАНО В РОССИИ



МАТОВЫЙ МЕТАЛЛ

STD600.600 ---4C 0R-  
STD600.600 ---4C 0L-  
STD600.600 ---5C 0R-  
STD600.600 ---5C 0L-  
STD600.600 ---5C 0RS  
STD600.600 ---5C 0LS

матовый металл

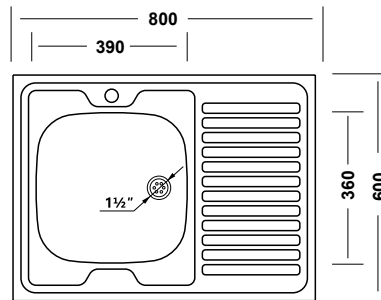
Толщина металла	Глубина чаши	Выпуск	Перелив	Арматура*	Аксессуары*
0,4 мм	155 мм	1 1/2"	нет	S302/S303	КНМ / КНМБ (крепежи)
0,4 мм	155 мм	1 1/2"		S302/S303	
0,5 мм	165 мм	1 1/2"		S302/S303	
0,5 мм	165 мм	1 1/2"		S302/S303	
0,5 мм	165 мм	1 1/2"		S302/S303	
0,5 мм	165 мм	1 1/2"		S302/S303	

## СТАНДАРТ

800 x 600 мм



СДЕЛАНО В РОССИИ



МАТОВЫЙ МЕТАЛЛ

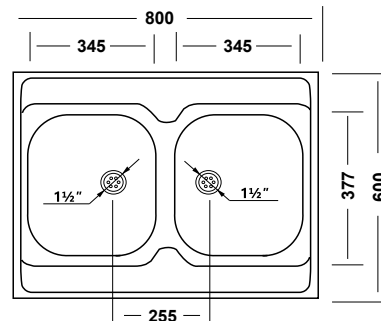
STD800.600 ---4C 0R-  
STD800.600 ---4C 0L-  
STD800.600 ---5C 0R-  
STD800.600 ---5C 0L-  
STD800.600 ---5C 0RS  
STD800.600 ---5C 0LS

матовый металл

Толщина металла	Глубина чаши	Выпуск	Перелив	Арматура*	Аксессуары*
0,4 мм	155 мм	1 1/2"	нет	S302/S303	КНМ / КНМБ (крепежи)
0,4 мм	155 мм	1 1/2"		S302/S303	
0,5 мм	165 мм	1 1/2"		S302/S303	
0,5 мм	165 мм	1 1/2"		S302/S303	
0,5 мм	165 мм	1 1/2"		S302/S303	
0,5 мм	165 мм	1 1/2"		S302/S303	

## СТАНДАРТ

800 x 600 мм



МАТОВЫЙ МЕТАЛЛ

STD800.600 20--6C 3C-  
STM800.600 20--6C 3C-

матовый металл

Толщина металла	Глубина чаши	Выпуск	Перелив	Арматура*	Аксессуары*
0,6 мм	150 / 150 мм	1 1/2"	нет	S302/S303	КНМ / КНМБ (крепежи)
0,6 мм	150 / 150 мм	1 1/2"			

36

\*Разделы «Арматура» и «Аксессуары» носят рекомендательный характер, но не входят в комплектацию

Впишемся в любую кухню

**UKINOX**

# МОЙКИ / ПОДСТОЛЬНЫЕ / МОДЕРН

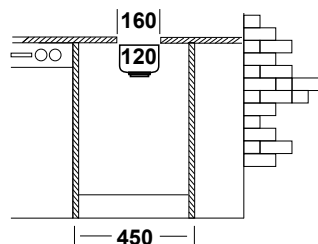
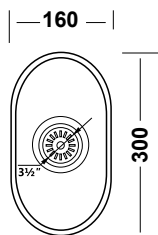
## Модерн

160 x 300 мм



**MOP160.300 -G-8C**  
полированный металл

Комплектация: крепежи для подстольного монтажа



Толщина металла	Глубина чаши	Выпуск	Перелив	Арматура *	Аксессуары *
0,8 мм	120 мм	3 1/2"	нет	S701 / S905	CP-8-UM (дополнительный крепеж)

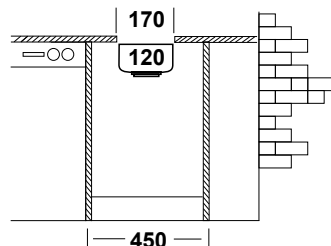
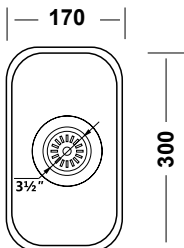
## Модерн

170 x 300 мм



**MOP170.300 -G-8C**  
полированный металл

Комплектация: крепежи для подстольного монтажа



Толщина металла	Глубина чаши	Выпуск	Перелив	Арматура *	Аксессуары *
0,8 мм	120 мм	3 1/2"	нет	S701 / S905	CP-8-UM (дополнительный крепеж)

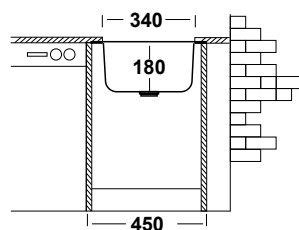
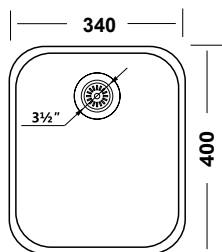
## Модерн

340 x 400 мм



**MOP340.400 -GT8C**  
полированный металл

Комплектация: крепежи для подстольного монтажа



Толщина металла	Глубина чаши	Выпуск	Перелив	Арматура *	Аксессуары *
0,8 мм	180 мм	3 1/2"	в чаше	S701 / S905	CP-8-UM (дополнительный крепеж)

\*Разделы «Арматура» и «Аксессуары» носят рекомендательный характер, но не входят в комплектацию

# МОЙКИ / ПОДСТОЛЬНЫЕ / МОДЕРН

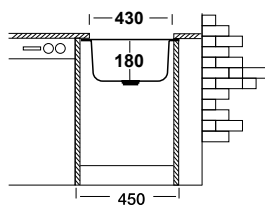
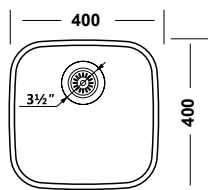
## Модерн

400 x 400 мм



**MOP400.400 -GT8C**  
полированный металл

Комплектация: крепежи для подстольного монтажа



Толщина металла	Глубина чаши	Выпуск	Перелив	АРМАТУРА*	АКСЕССУАРЫ*
0,8 мм	180 мм	3 1/2"	в чаше	S701 / S905	CP-8-UM (дополнительный крепеж)

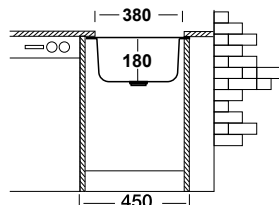
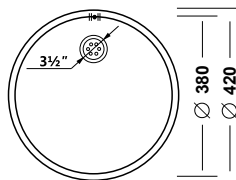
## Модерн

∅ 420 мм



**MOP420 -GT8C**  
полированный металл

Комплектация: крепежи для подстольного монтажа



Толщина металла	Глубина чаши	Выпуск	Перелив	АРМАТУРА*	АКСЕССУАРЫ*
0,8 мм	180 мм	3 1/2"	в чаше	S701 / S905	CP-8-UM (дополнительный крепеж)

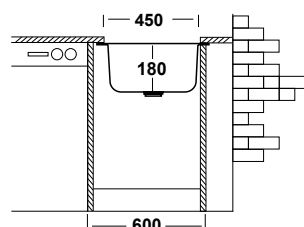
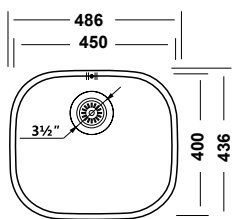
## Модерн

450 x 400 мм



**MOP450.400 -GT8C**  
полированный металл

Комплектация: крепежи для подстольного монтажа



Толщина металла	Глубина чаши	Выпуск	Перелив	АРМАТУРА*	АКСЕССУАРЫ*
0,8 мм	180 мм	3 1/2"	в чаше	S701 / S905	CP-8-UM (дополнительный крепеж)

\*Разделы «Арматура» и «Аксессуары» носят рекомендательный характер, но не входят в комплектацию

# МОЙКИ / ПОДСТОЛЬНЫЕ / МОДЕРН

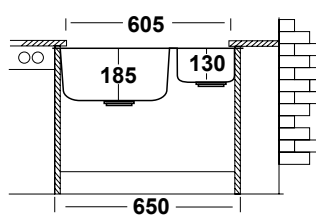
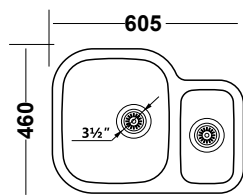
## Модерн

605 x 460 мм

Комплектация: крепежи для подстольного монтажа



полированный металл



**MOR605.460 15GT10P**  
полированный металл

Толщина металла	Глубина чаши	Выпуск	Перелив	АРМАТУРА*	АКСЕССУАРЫ*
0,8 мм	185/130 мм	3 1/2"	в чаше	S801 / S805	CP-8-UM (дополнительный крепеж)

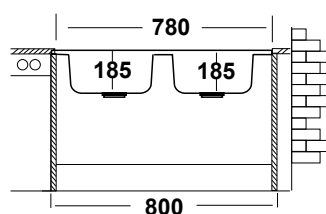
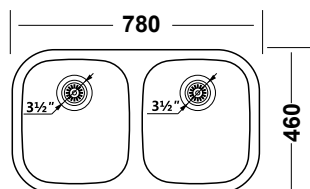
## Модерн

780 x 460 мм

Комплектация: крепежи для подстольного монтажа



полированный металл



**MOR780.460 20GT10P**  
полированный металл

Толщина металла	Глубина чаши	Выпуск	Перелив	АРМАТУРА*	АКСЕССУАРЫ*
1,0 мм	185 / 185 мм	3 1/2"	в чаше	S801 / S805	CP-8-UM (дополнительный крепеж)

\*Разделы «Арматура» и «Аксессуары» носят рекомендательный характер, но не входят в комплектацию



МОЙКА / LOB450.400  
СМЕСИТЕЛЬ / 7003



# МОЙКИ / ПОДСТОЛЬНЫЕ / ЛОФТ

## ЛОФТ

340 x 400 мм



LOB340.400 -GT10P  
брашированный металл

Комплектация: крепежи для подстольного монтажа CP-8-UM (комплект из 8 штук).  
Возможна установка врезным способом. Крепления CP-8-S приобретаются отдельно.

NEW  
2022 год



Толщина металла	Глубина чаши	Выпуск	Перелив	Арматура*	Аксессуары*
1 мм	200 мм	3 1/2"	в чаше	S701 / S905	CP-8-S (врезной монтаж)

## ЛОФТ

400 x 400 мм



LOB400.400 -GT10P  
брашированный металл

Комплектация: крепежи для подстольного монтажа CP-8-UM (комплект из 8 штук).  
Возможна установка врезным способом. Крепления приобретаются отдельно.

NEW  
2022 год



Толщина металла	Глубина чаши	Выпуск	Перелив	Арматура*	Аксессуары*
1 мм	200 мм	3 1/2"	в чаше	S701 / S905	CP-8-S (врезной монтаж)

## ЛОФТ

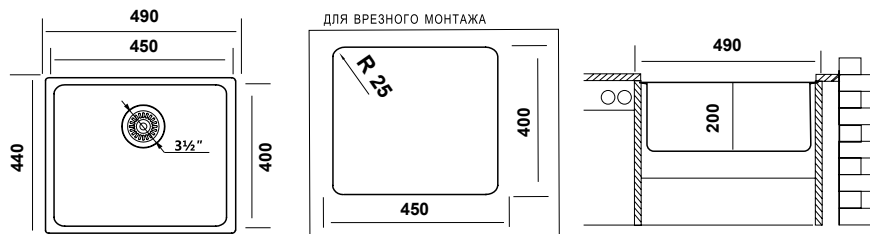
450 x 400 мм



LOB450.400 -GT10P  
брашированный металл

Комплектация: крепежи для подстольного монтажа CP-8-UM (комплект из 8 штук).  
Возможна установка врезным способом. Крепления приобретаются отдельно.

NEW  
2022 год



Толщина металла	Глубина чаши	Выпуск	Перелив	Арматура*	Аксессуары*
1 мм	200 мм	3 1/2"	в чаше	S701 / S905	CP-8-S (врезной монтаж)

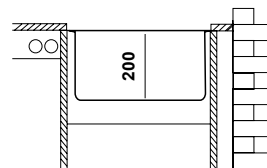
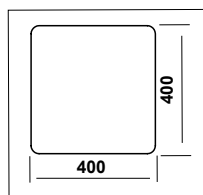
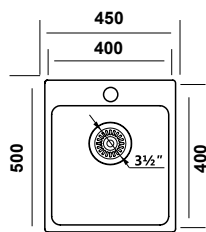
\*Разделы «Арматура» и «Аксессуары» носят рекомендательный характер, но не входят в комплектацию

## ЛОФТ

NEW  
2022 год



450 x 500 мм



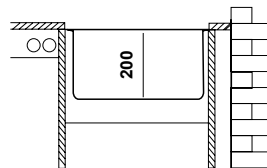
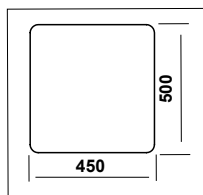
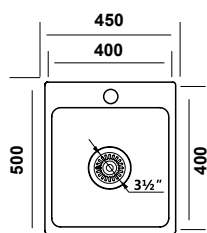
**LOB450.500-GT10P**  
брашированный металл

Толщина металла	Глубина чаши	Выпуск	Перелив	Арматура*	Аксессуары*
1 мм	200 мм	3 1/2"	в чаше	S701	Крепежи, перелив (в комплекте)

\*Разделы «Арматура» и «Аксессуары» носят рекомендательный характер, но не входят в комплектацию

## Практика

450 x 500 мм



NEW  
2022 ГОД

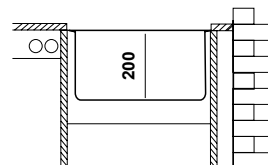
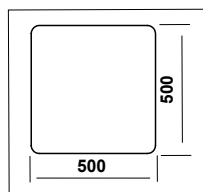
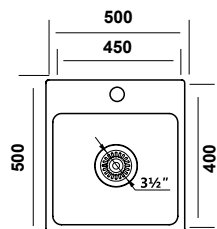


PRB450.500 -GT10C 0CW  
брашированный металл

Толщина металла	Глубина чаши	Выпуск	Перелив	Арматура*	Аксессуары*
1 мм	200 мм	3 1/2"	в чаше	S701	Крепежи, перелив (в комплекте)

## Практика

500 x 500 мм



NEW  
2022 ГОД



PRB500.500 -GT10C 0CW  
брашированный металл

Толщина металла	Глубина чаши	Выпуск	Перелив	Арматура*	Аксессуары*
1 мм	200 мм	3 1/2"	в чаше	S701	Крепежи, перелив (в комплекте)

\*Разделы «Арматура» и «Аксессуары» носят рекомендательный характер, но не входят в комплектацию

## КАК ПРАВИЛЬНО УХАЖИВАТЬ ЗА МОЙКОЙ ИЗ НЕРЖАВЕЮЩЕЙ СТАЛИ?

- 1.** Все поверхности из нержавеющей стали рекомендуется очищать немедленно после использования;
- 2.** Не использовать абразивные вещества для чистки;
- 3.** Не чистить мойку из нержавеющей стали жёсткими стальными мочалками, металлическими скребками;
- 4.** Не стоит применять агрессивные моющие средства, в руководстве по эксплуатации которых написано, что они могут повредить нержавеющую сталь.

Мойка из нержавеющей стали **UKINOX** имеет в составе антикоррозийные компоненты. Это непористый материал, так что не стоит опасаться появления трудновыводимых пятен. Грязь и жир не въедаются в нержавеющую мойку, что исключает в последующем использовании размножение бактерий. Но даже в таком случае мойка нуждается в постоянном уходе из гигиенических соображений.



МОЙКА / **GRP580.500**  
СМЕСИТЕЛЬ / **UM1391**

# ГРАНИТНЫЕ МОЙКИ

Это идеальное сочетание природных свойств камня и современных технологий производства.

Коллекция моек «Реки» из композитного материала от **UKINOX** сочетают в себе стиль, функциональность и долговечность. Наша компания производит гранитные мойки в России по европейской технологии. Они выполнены из высококачественного материала и имеют приятную на ощупь, схожую с натуральным, камнем, поверхность.



Графические обозначения характеристик:

МОНТАЖ

РАСПОЛОЖЕНИЕ ЧАШИ



Врезной



Чаша посередине



180

Оборачиваемая

## ВНЕШНИЙ ВИД

Гранитные мойки **UKINOX** ничем практически ничем внешне не отличаются от натурального камня и красиво смотрятся на кухне, добавляют роскоши в дизайн интерьера.

## ПРОЧНОСТЬ

Гранитные мойки не боятся царапин, ударов и других механических воздействий.

## ЛЕГКОСТЬ В УХОДЕ

Не нужно тратить много времени и сил на отмыwanie пятен и других загрязнений, поверхность гранитной мойки не пористая, не впитывает грязь, жир и запахи.

## ШУМОПОГЛОЩЕНИЕ

Гранит поглощает звук, что делает мойки **UKINOX** практически бесшумными.

## ТЕРМОСТОЙКОСТЬ

Гранитные мойки **UKINOX** выдерживают любые перепады температур в домашних условиях.

## СТОЙКОСТЬ ЦВЕТА

Технология производства гранитных моек **UKINOX** позволяет сохранять первоначальный цвет мойки на долгие годы, даже при активной эксплуатации она не потускнеет.

## ЭКОЛОГИЧНОСТЬ

Исключается возможность скопления микроорганизмов на поверхности гранитных моек, что делает их экологически безопасными и безвредными для здоровья. Все мойки **UKINOX** имеют сертификаты соответствия санитарно-эпидемиологическим требованиям и соответствуют ГОСТу.

## ДОСТУПНАЯ СТОИМОСТЬ

**UKINOX** предлагает вам ассортимент гранитных моек разных форм, размеров и цветов по демократичной цене.

По внешнему виду гранитные мойки отличаются своей изысканностью и эстетичностью, она будет эффектно смотреться в любом цветете.

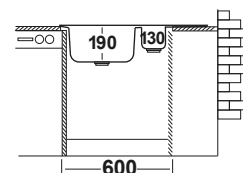
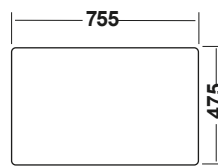
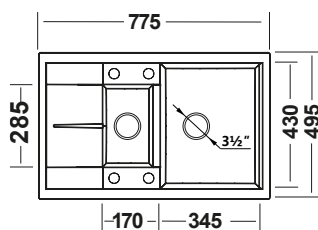
Основой материала гранитных моек является композит, который соединяется с дополнительными наполнителями и связующими элементами. Благодаря однородной структуре материал получается прочнее и надежнее в три раза, чем природный гранит.



# МОЙКИ

## Енисей 775 x 495 мм

Стандартная комплектация: сливная арматура, силиконовый герметик (крепежи не предусмотрены)



ЕНИСЕЙ 775.495

ГЛУБИНА ЧАШИ	ВЫПУСК	ПЕРЕЛИВ	АРМАТУРА*	АКСЕССУАРЫ*
190/130 мм	3 1/2"	в чаше	S801 G	Фурнитура для выпуска SB101 / S100

Цвета:

\*Разделы «Арматура» и «Аксессуары» носят рекомендательный характер, но не входят в комплектацию



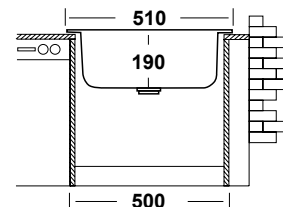
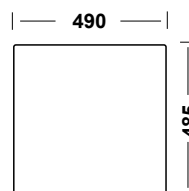
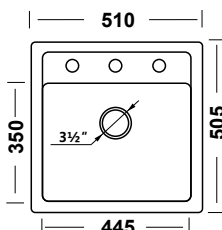
07/ Белый



08/ Лён

## ДВИНА 510 x 500 мм

Стандартная комплектация: сливная арматура, силиконовый герметик (крепежи не предусмотрены)



ДВИНА 510.500

ГЛУБИНА ЧАШИ	ВЫПУСК	ПЕРЕЛИВ	АРМАТУРА*	АКСЕССУАРЫ*
190 мм	3 1/2"	в чаше	S701 G	Фурнитура для выпуска SB101 / S100

Цвета:

\*Разделы «Арматура» и «Аксессуары» носят рекомендательный характер, но не входят в комплектацию



07/ Белый



10 / Чёрный



49/ Тёмно-серый

47

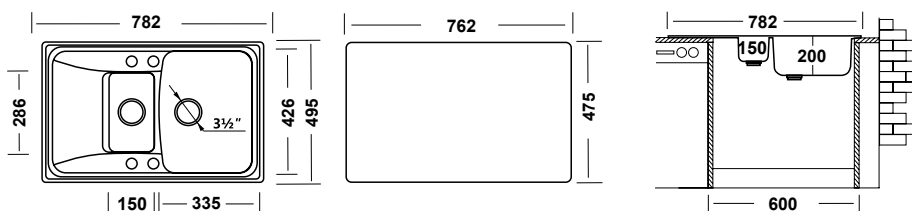
Впишемся в любую кухню

**UKINOX**

# МОЙКИ

## Вятка 782 x 495 мм

Стандартная комплектация: сливная арматура, силиконовый герметик (крепежи не предусмотрены)



ВЯТКА 782.495

ГЛУБИНА ЧАШИ	ВЫПУСК	ПЕРЕЛИВ	АРМАТУРА*	АКСЕССУАРЫ*
200/150 мм	3 1/2"	в чаше	S801 G	Фурнитура для выпуска SB101 / S100

Цвета:

\*Разделы «Арматура» и «Аксессуары» носят рекомендательный характер, но не входят в комплектацию

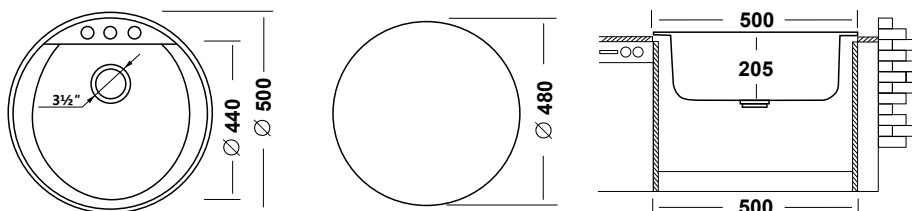


07/ Белый

08/ Лён

## Ока Ø 500 мм

Стандартная комплектация: сливная арматура, силиконовый герметик (крепежи не предусмотрены)



ОКА 500

ГЛУБИНА ЧАШИ	ВЫПУСК	ПЕРЕЛИВ	АРМАТУРА*	АКСЕССУАРЫ*
205 мм	3 1/2"	в чаше	S701 G	Фурнитура для выпуска SB101 / S100

Цвета:

\*Разделы «Арматура» и «Аксессуары» носят рекомендательный характер, но не входят в комплектацию



10 / Чёрный

48

Впишемся в любую кухню

**UKINOX**



Каменные мойки набирают все более широкую популярность, привлекая стильным внешним видом, прочностью и долговечностью. Важно в процессе эксплуатации обеспечить изделию правильный уход.

СМЕСИТЕЛЬ / UM1391  
ДОЗАТОР / 801

### КАК ПРАВИЛЬНО УХАЖИВАТЬ ЗА ГРАНИТНОЙ МОЙКОЙ?

Протирать мойку рекомендуется после каждого использования. При мытье продуктов и посуды на ее стенки попадают капли жира, грязь, остатки пищи. Если эти загрязнения не смыть сразу, они засохнут, будут наслаиваться и мойка приобретет очень неряшливый вид. На мойках с чашами темных окрасов может остаться солевой налет, который будет очень бросаться в глаза. Все загрязнения необходимо смывать сразу же, используя мыло или обычное средство для мытья посуды. Для мытья гранитной мойки нельзя использовать металлические щетки и мочалки, поскольку они поцарапают поверхность. Идеально подойдут мягкие губки.

Раз в неделю мойку из искусственного камня следует мыть особенно тщательно, отмывая ее от сложных пятен. Для этого нужно использовать жидкие чистящие средства, содержащие хлор.

При правильном уходе гранитная мойка может прослужить до 15 лет. Регулярная чистка, своевременное удаление загрязнений и соблюдение правил эксплуатации поможет сохранить ее в первоначальном виде длительное время.

# СМЕСИТЕЛИ

Линейка смесителей **UKINOX** представлена как однорычажными, так и двухрычажными моделями, которые оснащены аэратором и экологически безопасным и долговечным керамическим картриджем, а также отличается простотой монтажа, эксплуатации и лаконичностью исполнения.

**UKINOX** выпускает изделия с учетом российских стандартов функционирования системы водоснабжения, в связи с этим конструктивные особенности моделей ориентированы на любые индивидуальные предпочтения потребителей. Среди ассортимента смесителей **UKINOX** вы всегда сможете подобрать изделие для любой кухни.



МОЙКА / **МОР420**  
СМЕСИТЕЛЬ / **UM2191**

# СМЕСИТЕЛИ

UM1302

поворотный излив;  
без гибкой подводки;  
картридж - 35 мм;  
крепление - шпилька.



cr / хром

UM1301

поворотный излив;  
без гибкой подводки;  
картридж - 35 мм ;  
крепление - шпилька.



stcr / матовый cr / хром

UM2104

поворотный излив;  
гибкая подводка;  
картридж - 35 мм;  
крепление - втулка.



ss/нерж

UM2303

поворотный излив;  
без гибкой подводки;  
картридж - 35 мм ;  
крепление - шпилька.



cr/хром stcr/матовый

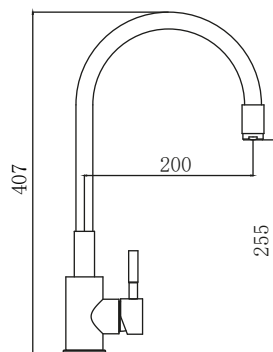
# СМЕСИТЕЛИ

UM2106



ss/нерж

гибкий излив;  
гибкая подводка;  
картридж - 35 мм ;  
крепление - втулка.

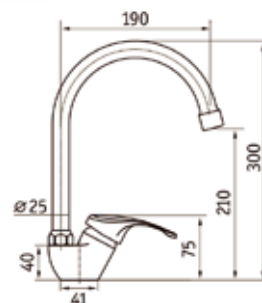


UM2304



cr/хром

поворотный излив;  
без гибкой подводки;  
картридж - 35 мм ;  
крепление - шпилька.

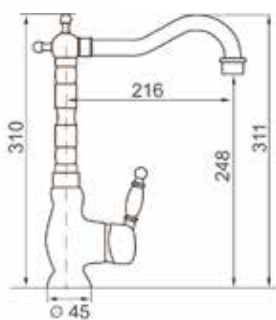


UM2103



br/бронза

поворотный излив;  
гибкая подводка;  
картридж - 35 мм ;  
крепление - втулка.

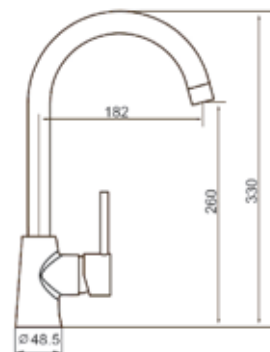


UM2102



ss/нерж

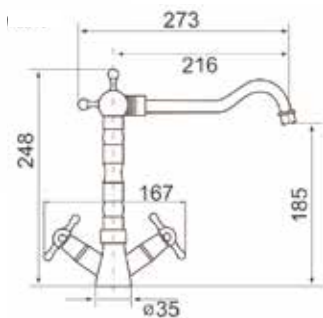
поворотный излив;  
гибкая подводка;  
картридж - 35 мм ;  
крепление - втулка.



# СМЕСИТЕЛИ

UM2201

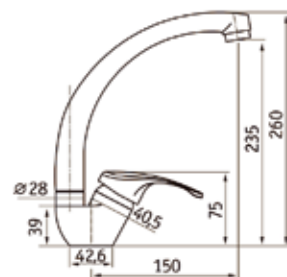
поворотный излив;  
гибкая подводка;  
керамические кран-буксы;  
крепление - шпилька.



br/бронза

UM2302

поворотный излив;  
без гибкой подводки;  
картридж - 35 мм;  
крепление - шпилька.

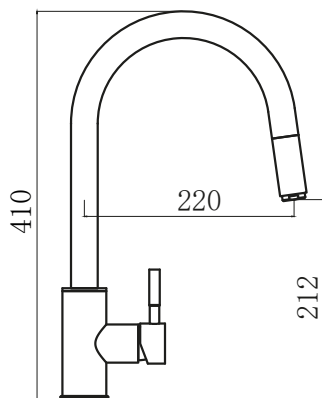


cr/хром

stcr/матовый

UM2181

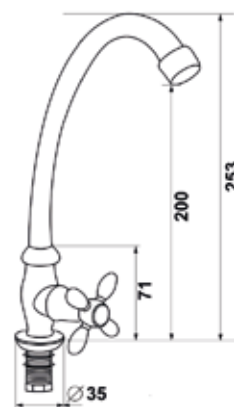
поворотный излив;  
с душевой лейкой;  
гибкая подводка;  
картридж - 35 мм;  
крепление - втулка.



ss/нерж

UT2101

поворотный излив;  
Кран-букса;  
для подачи проточной холодной воды;  
крепление - шпилька.

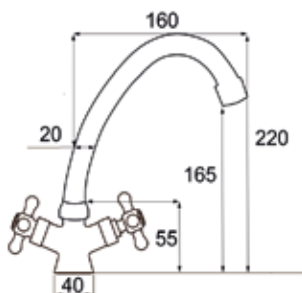


cr/хром

# СМЕСИТЕЛИ

UM1242

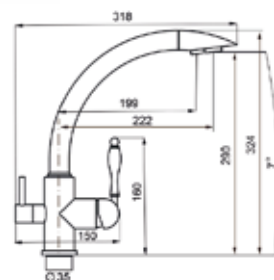
поворотный излив;  
Кран-букса;  
крепление - шпилька.



сг /хром

UM2193

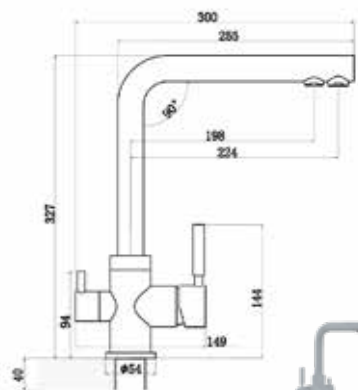
поворотный излив;  
гибкая подводка;  
возможность подключения  
фильтрованной воды;  
картридж - 35 мм ;  
крепление - шпилька.



br/бронза

UM2191

поворотный излив;  
гибкая подводка;  
возможность подключения  
фильтрованной воды;  
картридж - 35 мм ;  
крепление - втулка.



49/тёмно-серый



07/белый



08/лён



10/чёрный



47/серый



сг/хром



58/песок



93/шоколад



br/бронза



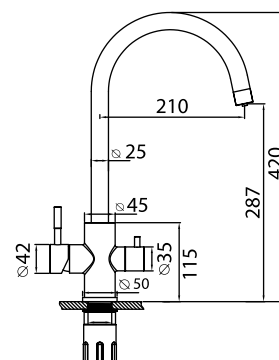
ss/нерж



stcr/матовый

UM2194

поворотный излив;  
гибкая подводка;  
возможность подключения  
фильтрованной воды;  
картридж - 35 мм ;  
крепление - гайка.



ss/нерж

54

Впишемся в любую кухню

UKINOX



## АКСЕССУАРЫ

ВСЁ, ЧТО НУЖНО, ДЛЯ ВАШЕЙ КУХНИ

Даже самую простую мойку можно превратить в multifunctional и полезного помощника на кухне. Компания **UKINOX** разработала топ аксессуаров, которые будут полезными на любой кухне.

Облегчить работу на кухне вам помогут корзины и колантеры для разморозки и мытья продуктов, разделочные доски из натурального дерева, а также дозаторы для моющего средства.

Для создания разделочных досок и корзин для посуды **UKINOX** использует прочные и экологически безопасные материалы – дерево и нержавеющей сталь.



# АКСЕССУАРЫ

## Разделочные доски



Разделочная доска  
BR 36 (для FA-577;760)



Разделочная доска  
BR 37 (для FA-490)



Разделочная доска  
BR 39 (для FA-510;770)

## Коландеры



16 x 30 см

Коландер  
C 16.30 (для GA 628; CO)



17 x 32 см

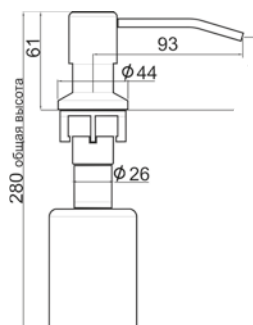
Коландер  
C 17.32 (для GR 860)

## Дозаторы для моющего средства

Дозатор  
800



ss / нерж



Дозатор  
801



## Наборы крепежей для монтажа



крепежи (6 шт.),  
уплотнительная лента  
CP-6-S



крепежи (8 шт.),  
уплотнительная лента  
CP-8-S



крепежи (10 шт.),  
уплотнительная лента  
CP-10-S



клипсы для крепления моек  
под столешницу  
CP-8-UM



# АКСЕССУАРЫ / В БРОНЗЕ И ХРОМЕ

T 10 / BT 10

заглушка для рейлингов  
обычная (пара)



BD 20

крючки простые



D 40 / BD 40

крючки двойные



ST 777 CR / ST 777 B

крепёж для рейлингов (пара)



ST 777T CR

крепёж для рейлингов торцевой (пара)



C 90 / BC 90

угол 90



8058 CR

угол 135



B 101

полка для фужеров  
Д 245 x Ш 175 x В 85



P (600;800;1000;1200) / BP  
(600;800;1000)

трубка стальная R 16 мм (длина 600-1200 мм)  
/бронза R 16 мм (длина 600-1000 мм)



# АКСЕССУАРЫ / В БРОНЗЕ И ХРОМЕ

М 005 / В 005

планка с крючками,  
монтируемая под шкаф  
Д 380 x Ш 90 x В 45



В 112

полка для стаканов  
Д 245 x Ш 100 x В 340



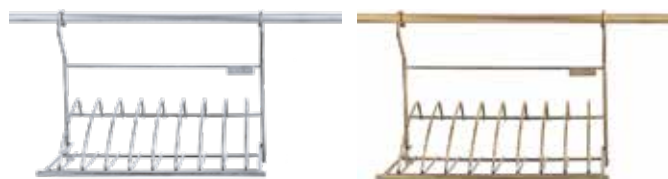
М 114 / В 114

держатель для  
четырёх крышек  
Д 210 x Ш 105 x В 360



М 115 / В 115

полка для тарелок  
навесная  
Д 330 x Ш 170 x В 270



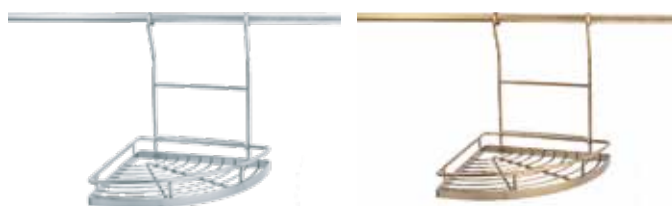
В 116

полка под  
разделочные доски  
Д 410 x Ш 260 x В 360



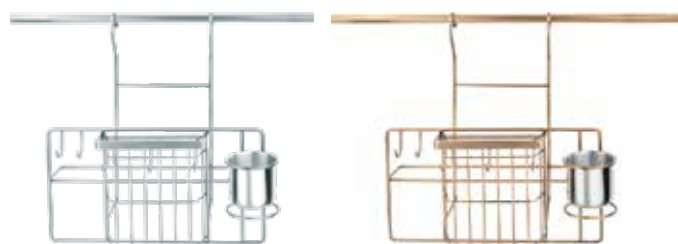
М 201А / В 201А

угловая одноярусная полка  
малая  
Д 250 x Ш 230 x В 230



М 206 D / В 206 D

полка под ножи и  
разделочные доски  
Д 360 x Ш 155 x В 260



М 216 Н / В 216 Н

полка для специй  
Д 290 x Ш 330 x В 230



М 216 G / В 216 G

полка для специй  
Д 330 x Ш 145 x В 275



М 223 В

полка для кухонной книги



# АКСЕССУАРЫ / В БРОНЗЕ И ХРОМЕ

S 230

полка для тарелок и ножей  
Д 470 x Ш 250 x В 300



S 240 MC

Корзина моечная «Галант»



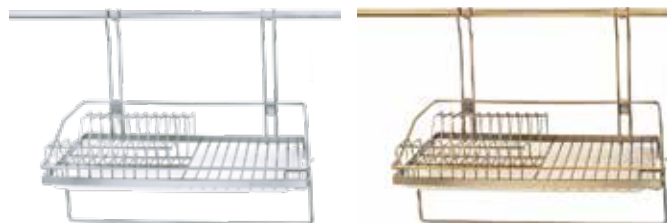
M 302 B / B 302 B

полка под  
разделочные доски  
Д 250 x Ш 175 x В 390



S 228 BF / B 228 BF

полка для  
стаканов и тарелок  
Д 470 x Ш 250 x В 300



M 324 / B 324

полка двухъярусная  
для специй  
Д 330 x Ш 115 x В 370




B 323

полка + держатель  
под полотенце  
Д 330 x Ш 195 x В 310



M 325 / B 325

полка двухъярусная  
для специй  
Д 330 x Ш 195 x В 370



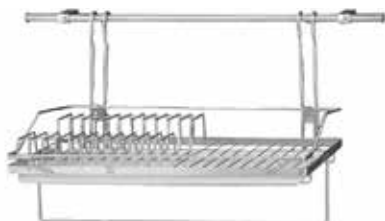
M 326

полка двухъярусная малая  
Д 280 x Ш 185 x В 370



M 328

полка большая для стаканов и  
тарелок с поддоном  
Д 640 x Ш 280 x В 300



B 432

полка навесная  
с одним стаканом  
Д 170 x Ш 170 x В 280



# АКСЕССУАРЫ / В БРОНЗЕ И ХРОМЕ


М 431 / В 431

стакан под ложки навесной  
Д 110 x Ш 155 x В 240



М 542

полка + держатель  
под полотенце  
Д 450 x Ш 185 x В 330



В 433

полка навесная  
с двумя стаканами  
Д 330 x Ш 170 x В 280



В 544

полка для  
бумажных полотенец  
Д 260 x Ш 160 x В 240



В 434

полка навесная  
с тремя стаканами  
Д 330 x Ш 120 x В 280



М 547 / В 547

угловая полка  
Д 355 x Ш 320 x В 280



В 545

полка + держатель  
под полотенце  
Д 400 x Ш 215 x В 335



М 548 / В 548

угловая двухъярусная полка  
малая  
Д 265 x Ш 235 x В 440




М 549

Угловая двухъярусная полка  
настольная  
Д 340 x Ш 315 x В 440



М 551 / В 551

полка для миксера  
Д 300 x Ш 145 x В 250



# АКСЕССУАРЫ / В БРОНЗЕ И ХРОМЕ

**M 555 / B 555**

банки для специй  
(комплект 5 банок)  
Ш 40 x В 140



**M 761 / B 761**

полка трехъярусная  
для фольги  
Д 350 x Ш 150 x В 380




**B 764**

полка двухъярусная  
для специй  
Д 345 x Ш 195 x В 370



**M 765 / B 765**

полка двухъярусная  
для специй  
Д 450 x Ш 180 x В 370




**B 871**

сушка для  
тарелок настольная  
Д 305 x Ш 200 x В 80



**M 874 / B 874**

подставка для тарелок  
и ложек настольная  
Д 445 x Ш 250 x В 145



**M 652 / B 652**

подставка для  
ложек настольная  
Д 115 x Ш 115 x В 185



**MG 881 / BG 881**

подставка для горячего  
Ø 205 x В 70



**M 600 A; 800 A**

арматура для сушки  
в шкафы: 60, 80 см



**M (600; 800)**

арматура для сушки  
в шкафы: 60, 80 см



# ВОДОСЛИВНАЯ АРМАТУРА\*

## АРМАТУРА ДЛЯ МОЕК ИЗ НЕРЖАВЕЮЩЕЙ СТАЛИ

### - 1 Для моек с одной чашей

Выпуск малый без перелива в комплекте с сифоном



Артикул: S302

Размер сливного отверстия : 1 1/2"

Выпуск малый в комплекте с сифоном и гофросифоном



Артикул: S303

Размер сливного отверстия : 1 1/2"

Выпуск малый с переливом в комплекте с сифоном



Артикул: S304

Размер сливного отверстия : 1 1/2"

Выпуск большой с переливом + сифон и гофросифон



Артикул: S905

Размер сливного отверстия : 3 1/2"  
Прямоугольный боковой перелив.

\* - фотографии носят ознакомительный характер и могут отличаться от оригинала. Производитель оставляет за собой право вносить изменения в конструкцию.

# ВОДОСЛИВНАЯ АРМАТУРА\*

## АРМАТУРА ДЛЯ МОЕК ИЗ НЕРЖАВЕЮЩЕЙ СТАЛИ


Выпуск большой с переливом + сифон и гофросифон



Артикул: S701

Размер сливного отверстия : 3 1/2"  
Прямоугольный боковой перелив.

Выпуск большой с переливом + сифон



Артикул: S710

Размер сливного отверстия : 3 1/2"  
Боковой перелив.

## АРМАТУРА ДЛЯ МОЕК ИЗ НЕРЖАВЕЮЩЕЙ СТАЛИ

### - 2 Для моек с двумя чашами

Выпуск большой двойной с переливом + сифон и гофросифон



Артикул: S801

Размер сливного отверстия : 3 1/2"  
Металлический шток и винт.  
Прямоугольный боковой перелив.

Выпуск большой двойной+ сифон и гофроотвод  
40 мм (в отдельной упаковке)



Артикул: S805

Размер сливного отверстия : 3 1/2"  
Металлический шток и винт.  
Прямоугольный боковой перелив.

\* - фотографии носят ознакомительный характер и могут отличаться от оригинала. Производитель оставляет за собой право вносить изменения в конструкцию.

# ВОДОСЛИВНАЯ АРМАТУРА\*

## АРМАТУРА ДЛЯ МОЕК ИЗ НЕРЖАВЕЮЩЕЙ СТАЛИ

### -2 Для моек с двумя чашами

Выпуск большой двойной с переливом + сифон



Артикул: S810

Размер сливного отверстия : 3 1/2"  
Пластиковый шток и винт.  
Боковой перелив.

Выпуск малый двойной с переливом + сифон



Артикул: S204 (ДСКМП)

Размер сливного отверстия : 1 1/2"  
Металлический винт.  
В комплекте с верхним и боковым переливом.

Боковой перелив    Верхний перелив

## АРМАТУРА ДЛЯ МОЕК ИЗ ГРАНИТА

Выпуск большой с переливом + сифон и гофросифон



Артикул: S701 G

Размер сливного отверстия : 3 1/2"  
Металлический шток и винт (35 мм).  
Круглые боковой и верхний перелив.

Выпуск большой с переливом + сифон



Артикул: S801 G

Размер сливного отверстия : 3 1/2"  
Металлический шток и винт (35 мм).  
Круглый боковой и верхний перелив.

\* - фотографии носят ознакомительный характер и могут отличаться от оригинала. Производитель оставляет за собой право вносить изменения в конструкцию.



# ВОДОСЛИВНАЯ АРМАТУРА\*

## ВЫПУСКИ И ДЕТАЛИ

Гофроотвод 40 мм (в отдельной упаковке)



Артикул: S405

Комплект фурнитуры для выпуска большого, BRONZE



Артикул: SB101

Размер сливного отверстия : 3 1/2"

Комплект фурнитуры для выпуска большого



Артикул: S100

Выпуск малый без перелива



Артикул: BM

Размер сливного отверстия : 1 1/2"

Верхний перелив - круглый



Артикул: Overflow 1

Боковой перелив - круглый



Артикул: Overflow 2

\* - фотографии носят ознакомительный характер и могут отличаться от оригинала. Производитель оставляет за собой право вносить изменения в конструкцию.

65

Впишемся в любую кухню

**UKINOX**

# ВСТРАИВАЕМЫЕ ВЫТЯЖКИ

## НАДЁЖНОСТЬ И УДОБСТВО В ЭКСПЛУАТАЦИИ



Угольный фильтр



Размер (ширина)



Скорость «Турбо»



Количество моторов



Алюминиевый фильтр



Кнопочное управление



Освещение (лампа накаливания)

Лёгкая замена подсветки (цоколь E-14);  
В отделке используется текстурное стекло;  
В комплектацию входит клапан обратной тяги.

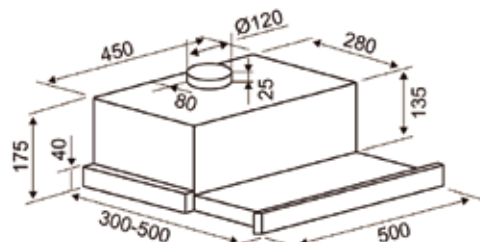
# ВСТРАИВАЕМЫЕ ВЫТЯЖКИ

## HD 1202

вытяжки: 500 x 310 x 175 мм  
встройки: 468 x 280 x 135 мм



Диаметр воздуховода: 120 мм / Комплект крепежей / Угольные фильтры (приобретаются отдельно)



HD 1202

Серый  
Лицевая панель:  
нержавеющая сталь

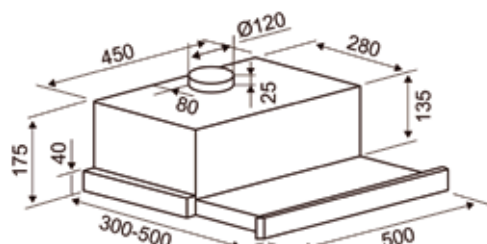
Кол-во скоростей	Производительность	Мощность	Освещение	Жирулавливающие фильтры	Уровень шума	Режим работы
2	550 м³/ч	90 Вт	2 лампы x 28 Вт	2 алюминиевых, легкосъёмных	51 Дб	отвод / рециркуляция

## HD 1230

вытяжки: 500 x 310 x 175 мм  
встройки: 468 x 280 x 135 мм



Диаметр воздуховода: 120 мм / Комплект крепежей / Угольные фильтры (приобретаются отдельно)



HD 1230

Нержавеющая сталь  
Лицевая панель:  
нержавеющая сталь

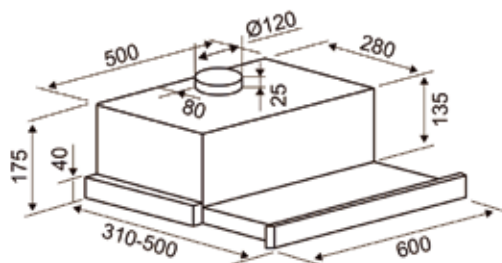
Кол-во скоростей	Производительность	Мощность	Освещение	Жирулавливающие фильтры	Уровень шума	Режим работы
3	550 м³/ч	90 Вт	2 лампы x 28 Вт	2 алюминиевых, легкосъёмных	51 Дб	отвод / рециркуляция

## HD 1223

вытяжки: 600 x 310 x 175 мм  
встройки: 568 x 280 x 135 мм



Диаметр воздуховода: 120 мм / Комплект крепежей / Угольные фильтры (приобретаются отдельно)



HD 1223

Нержавеющая  
сталь

Кол-во скоростей	Производительность	Мощность	Освещение	Жирулавливающие фильтры	Уровень шума	Режим работы
2 + «Турбо»	550 м³/ч	90 Вт	2 лампы x 28 Вт	2 алюминиевых, легкосъёмных	51 Дб	отвод / рециркуляция

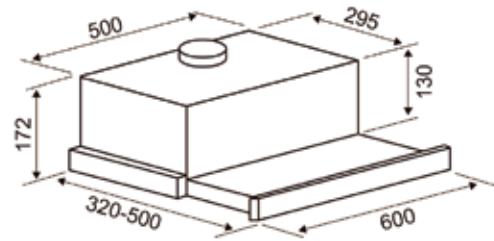
# ВСТРАИВАЕМЫЕ ВЫТЯЖКИ

## HD 1300

вытяжки: 600 x 310 x 172 мм  
встройки: 568 x 295 x 130 мм



Диаметр воздуховода: 120 мм / Комплект крепежей / Угольные фильтры (приобретаются отдельно)



HD 1300

Нержавеющая сталь/  
Чёрное стекло

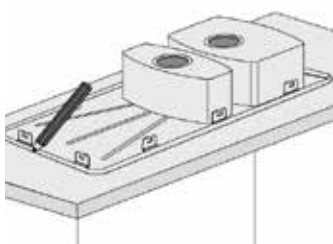
Кол-во скоростей	Производительность	Мощность	Освещение	Жироулавливающие фильтры	Уровень шума	Режим работы
2 + «Турбо»	550 м³/ч	90 Вт	2 лампы x 28 Вт	2 алюминиевых, легкосъёмных	51 Дб	отвод / рециркуляция

**ВНИМАНИЕ:** Монтаж врезной мойки должен производиться **ТОЛЬКО СПЕЦИАЛИСТОМ!**

**ВНИМАНИЕ:** При монтаже остерегайтесь острых кромок. Избегайте чрезмерного закручивания саморезов. Категорически запрещается использовать при закручивании саморезов крепежей электро- и пневмошуруповёрты.

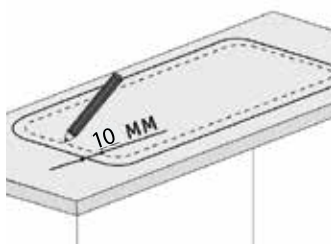
- Вырежьте отверстие в столешнице по картонному шаблону, который находится на картонной упаковке мойки.

1



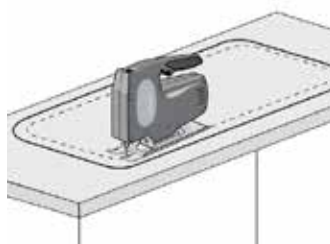
- При отсутствии шаблона, разместить мойку чашей вверх на предполагаемом месте установки и обвести её по контуру (рис. 1).

2



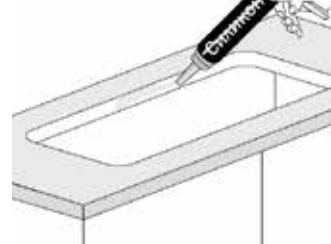
- Нарисуйте линию выреза, отступив 10 мм внутрь от контура мойки (рис. 2).

3



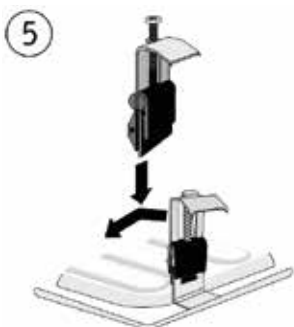
- Выпилить отверстие в столешнице по линии выреза с помощью лобзика (рис. 3).

4



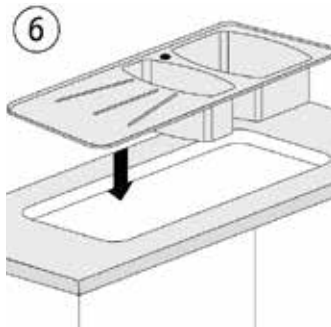
- Очистить края выреза и для создания водонепроницаемого слоя обработать торец отверстия бесцветным силиконовым герметиком (рис. 4).

5



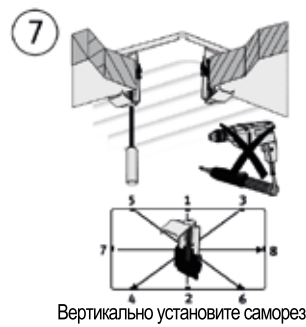
- Наклеить уплотнительную ленту на мойку и установить крепежи, отогнув их к чаше (рис. 5).

6



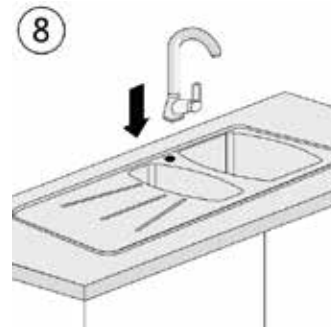
- Установить мойку в столешницу (рис. 6).

7



- Отогнуть крепежи в рабочее положение и, закручивая поочередно саморезы в крепежах, зафиксировать мойку (рис. 7).

8

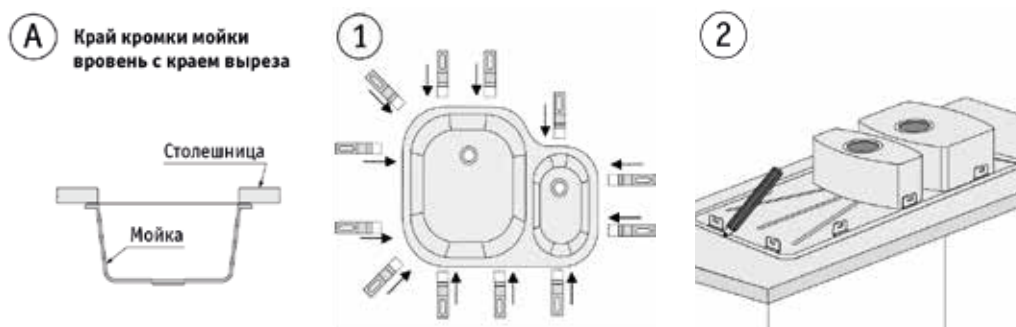


- Установить смеситель в соответствии с инструкцией по установке смесителя (рис. 8).

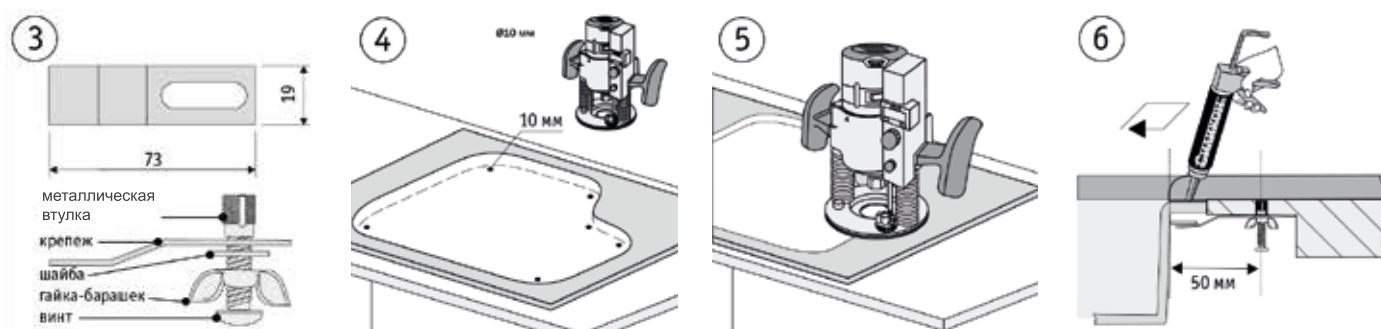
- Установите выпуск, перелив и сифон в соответствии с инструкцией по установке сливной арматуры.

**ВНИМАНИЕ:** Монтаж должен производиться **ТОЛЬКО СПЕЦИАЛИСТОМ!**

- Разместите мойку чашей вверх на предполагаемом месте установки и обведите ее по контуру (**рис. 2**).
- Нарисуйте линию выреза, отступив на ширину борта так, чтобы разметка соответствовала размеру чаши (**рис. А**).



- Сделайте отверстия в углах намеченного, предполагаемого выреза под мойку. Углы выреза должны иметь закругления с внутренним радиусом не менее 10 мм (**рис. 4**).
- Используя ручной фрезер с верхним расположением шпинделя и копировальное кольцо (**рис. 5**), в три приёма произведите вырез отверстия для установки мойки с обеих сторон столешницы. Не рекомендуется использование таких инструментов как ножовка, электропила или лобзик, которые оставляют пропилы с неровными краями, что может вызвать образование микротрещин в материале. Края отверстия закруглите с помощью 3- или 5- миллиметровой радиусной фрезы и отшлифуйте вырез.
- На обратной стороне столешницы отметьте места для установки металлических втулок, равномерно распределив крепежи из комплекта по периметру выреза в столешнице (**рис. 1**). Отверстия следует расположить на ориентировочном расстоянии 50 мм от края выреза. Просверлите отверстия радиусом 6,35 мм в намеченных местах.
- Вставьте металлические втулки в просверленные отверстия, прорезаями внутрь. Наживите крепежи (**рис. 3**) на металлические втулки и отведите их в противоположную сторону от вырезанного отверстия. Протрите кромку мойки и обратную сторону столешницы вокруг вырезанного отверстия спиртом или другим обезжиривающим средством. Нанесите тонкий слой бесцветного герметика на кромку мойки с лицевой стороны. Установите мойку на столешницу, закрепив её крепежами (**рис. 6**).



- Установите выпуск, перелив и сифон в соответствии с инструкцией по установке сливной арматуры
- Просверлите отверстие под смеситель в столешнице с таким расчётом, чтобы не задеть кромку мойки, и установите смеситель согласно инструкции. Внимание! Пользоваться мойкой можно только после полного высыхания герметика.

Для установки гранитных моек рекомендуется использовать услуги квалифицированного специалиста.

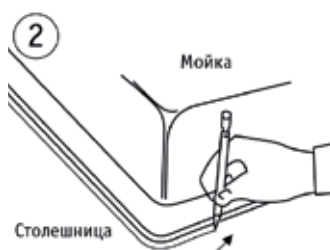
В случае самостоятельной установки следуйте следующим указаниям:

- определите расположение чаши слева или справа от крыла (если мойка оборачиваемая) и проделайте в мойке, в отмеченных Производителем местах, отверстие под смеситель алмазной коронкой 35 мм (**рис.7**);
- определите место, где будет установлена мойка, чтобы пользование мойкой было удобным. Оптимальное расстояние от края стола - 5-10 см.



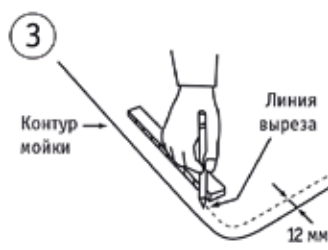
Поместите мойку на столешницу чашей вверх

- Расположите мойку чашей вверх на предполагаемом месте монтажа на столешнице (**рис. 1**).



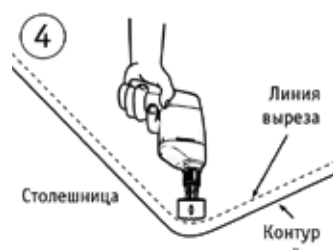
Обведите мойку по контуру

- Обведите мойку по контуру (**рис. 2**).



Нарисуйте вторую линию на 12 мм внутрь от контура мойки

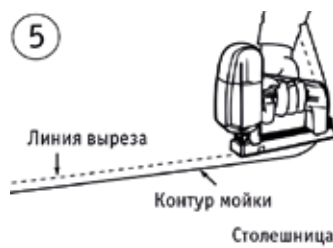
- Снимите мойку и нарисуйте линию выреза, отступив на 12 мм внутрь от линии контура (**рис. 3**).



Просверлите отверстия в углах по линии выреза

- Просверлите с помощью дрели отверстия в углах по линии выреза (**рис. 4**). Диаметр сверла должен соответствовать ширине полотна пилы.

- Вырежьте отверстие в столешнице, строго придерживаясь нанесенной линии выреза и соблюдая перпендикулярность среза, с помощью электролобзика (**рис. 5**).
- Если установки чаши мойки мешает какие-то фрагменты мебельного гарнитура, их необходимо аккуратно подрезать.
- Проверьте посадку мойки в отверстие, для того, чтобы отметить те места выреза, которые нуждаются в дополнительной подгонке. Убедитесь, что мойка плотно прилегает к столешнице.
- Тщательно очистите от опилок и пыли срез и зачистите его наждачной бумагой. Обработайте торец отверстия водонепроницаемой грунтовкой (силиконовым герметиком, приобретается отдельно).

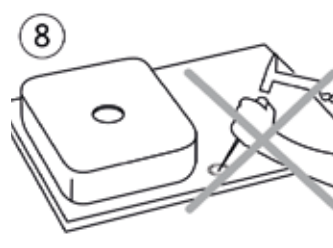
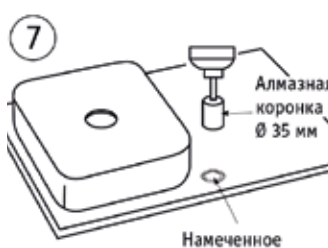


Сделайте выпил строго по линии выреза



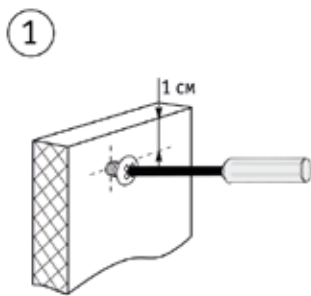
Столешница

- Для крепления мойки в столешнице используйте силиконовый герметик (в комплекте с мойкой). Нанесите герметик на мойку снизу равномерно по канту периметра (**рис. 6**).
- Вставьте мойку в вырез и плотно прижмите к столешнице. Удалите излишки силикона, выступившие из-под краёв мойки, и дайте силикону закрепиться в течении 10-12 часов.
- Установите на мойку выпуск и перелив, смонтируйте сливную арматуру в соответствии со схемой сборки и подсоедините её к канализации.
- Установите на мойку смеситель, плотно закрепив его снизу.
- Проверьте все соединения на герметичность.
- После установки мойку необходимо тщательно вымыть и вытереть насухо !

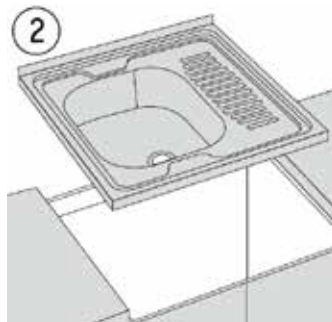


Запрещается пробивать отверстие под смеситель!

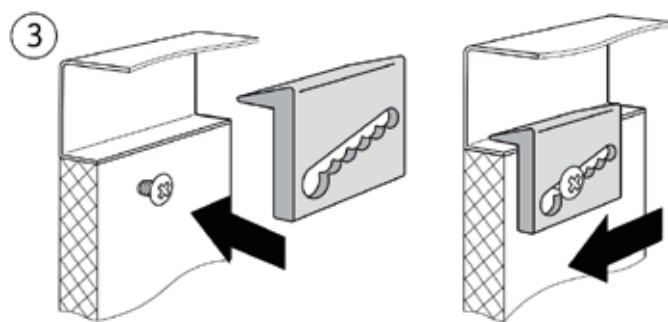
## УСТАНОВКА НАКЛАДНЫХ МОЕК



- Вверните, не затягивая, 4 самореза по краям тумбы с внутренней стороны боковых стенок, отступив 1 см сверху и не доворачивая до конца на 3 мм (**рис. 1**).



- Положите мойку на тумбу (**рис. 2**).



- Наденьте на саморезы 4 прижима и движением прижимов по саморезам, вдоль наклонного паза, зафиксируйте мойку на подстолье (**рис. 3**).

- Установить смеситель на мойку.
- В случае отсутствия в мойке отверстия для установки смесителя, сделайте отверстие при помощи пробойника для отверстий радиусом 35 мм.
- Установить выпуск, перелив, и сифон в соответствии с прилагаемой к ним инструкцией.

**ВНИМАНИЕ:** При монтаже мойки остерегайтесь острых кромок.